

Cuenta Pública 2021
ESTADO ANALÍTICO DE INGRESOS
(Cifras en Pesos)

OPAS DE CHIMALHUACÁN 2085

DEL 1 DE ENERO AL 31 DE DICIEMBRE DE 2021

CUENTA (7)	Rubro de los Ingresos (4)	Ingresos					% de Avance de la Recaudación (10)	Ingresos Excedentes (11)
		Estimado (5)	Amplicaciones y Reducciones (6)	Modificado (7)	Devengado (8)	Recaudado (9)		
8110 4178 001	Ingresos por Venta de Bienes y Prestac de Servic de Entidades Paraestatal Empresariales Financ No Monet con Partic	0.00	0.00	0.00	0.00	0.00	0.00	0.00
8110 4178 001 001	Ingresos por Venta de Bienes y Prestac de Servic de Entidades Paraestatal Empresariales Financ No Monet con Partic	0.00	0.00	0.00	0.00	0.00	0.00	0.00
8110 4178 001 001 001	Ingresos por Venta de Bienes y Prestac de Servic de Entidades Paraestatal Empresariales Financ No Monet con Partic	0.00	0.00	0.00	0.00	0.00	0.00	0.00
8110 4177	Ingresos por Venta de Bienes y Prestac de Servic de Fideicomisos Financieros Públicos con Particip Estatal Mayor	0.00	0.00	0.00	0.00	0.00	0.00	0.00
8110 4177 001	Ingresos por Venta de Bienes y Prestac de Servic de Fideicomisos Financieros Públicos con Particip Estatal Mayor	0.00	0.00	0.00	0.00	0.00	0.00	0.00
8110 4177 001 001	Ingresos por Venta de Bienes y Prestac de Servic de Fideicomisos Financieros Públicos con Particip Estatal Mayor	0.00	0.00	0.00	0.00	0.00	0.00	0.00
8110 4177 001 001 001	Ingresos por Venta de Bienes y Prestac de Servic de los Poderes Legislativo y Judicial, y de los Organos Auton	0.00	0.00	0.00	0.00	0.00	0.00	0.00
8110 4178 001	Ingresos por Venta de Bienes y Prestac de Servic de los Poderes Legislativo y Judicial, y de los Organos Auton	0.00	0.00	0.00	0.00	0.00	0.00	0.00
8110 4178 001 001	Ingresos por Venta de Bienes y Prestac de Servic de los Poderes Legislativo y Judicial, y de los Organos Auton	0.00	0.00	0.00	0.00	0.00	0.00	0.00
8110 4178 001 001 001	Ingresos por Venta de Bienes y Prestac de Servic de los Poderes Legislativo y Judicial, y de los Organos Auton	0.00	0.00	0.00	0.00	0.00	0.00	0.00
	Subtotal (12)	0.00	0.00	0.00	0.00	0.00	0.00	0.00
8110 4200	Participaciones, Aportac, Convenios, Incentiv Deriv de la Colaborac Fiscal, Fond Distint de Aport, Transfer, A	17,956,939.00	0.00	17,956,939.00	0.00	6,656,342.00	37.07	-11,300,597.00
8110 4210	Participaciones, Aportaciones, Convenios, Incentivos Derivados de la Colaboración Fiscal y Fondos Distintos de	17,956,939.00	0.00	17,956,939.00	0.00	6,656,342.00	37.07	-11,300,597.00
8110 4211	Participaciones	0.00	0.00	0.00	0.00	0.00	0.00	0.00
8110 4211 001	Las Participaciones derivadas de la aplicación de la Ley de Coordinación Fiscal y demás ordenamientos Jurídicos	0.00	0.00	0.00	0.00	0.00	0.00	0.00
8110 4211 001 001 001	Fondo General de Participaciones	0.00	0.00	0.00	0.00	0.00	0.00	0.00
8110 4211 001 001 002	Fondo de Fomento Municipal	0.00	0.00	0.00	0.00	0.00	0.00	0.00
8110 4211 001 001 003	Fondo de Fiscalización y Recaudación	0.00	0.00	0.00	0.00	0.00	0.00	0.00
8110 4211 001 001 004	Fondo de Estabilización de los Ingresos de las Entidades Federativas (FEIEF)	0.00	0.00	0.00	0.00	0.00	0.00	0.00
8110 4211 001 001 005	Correspondientes al Impuesto Especial sobre Producción y Servicios	0.00	0.00	0.00	0.00	0.00	0.00	0.00
8110 4211 001 001 006	Correspondientes al Impuesto Sobre Automóviles Nuevos	0.00	0.00	0.00	0.00	0.00	0.00	0.00
8110 4211 001 001 007	Correspondientes al Impuesto Sobre Tenencia o Uso de Vehículos	0.00	0.00	0.00	0.00	0.00	0.00	0.00
8110 4211 001 001 008	Correspondientes al Fondo de Compensación del Impuesto sobre Automóviles Nuevos	0.00	0.00	0.00	0.00	0.00	0.00	0.00
8110 4211 001 001 009	Las derivadas de la aplicación del artículo 104 de la Ley de Coordinación Fiscal	0.00	0.00	0.00	0.00	0.00	0.00	0.00
8110 4211 001 001 010	El impuesto sobre la Herencia en el ámbito de la Federación, congres al salario personal que preste o desempeñ un	0.00	0.00	0.00	0.00	0.00	0.00	0.00
8110 4211 001 001 011	ARTÍCULO 43, F RACCIÓN II de la Ley de Coordinación Fiscal (Fondo de Compensación)	0.00	0.00	0.00	0.00	0.00	0.00	0.00
8110 4211 001 001 012	Impuesto Sobre la Herencia por la Enajenación de Bienes Inmuebles	0.00	0.00	0.00	0.00	0.00	0.00	0.00
8110 4211 001 002	Las Participaciones derivadas de la aplicación de la Fracción I del artículo 219 del Código Financiero del Es	0.00	0.00	0.00	0.00	0.00	0.00	0.00
8110 4211 001 002 001	Del Impuesto Sobre Tenencia o Uso de Vehículos Automotores	0.00	0.00	0.00	0.00	0.00	0.00	0.00
8110 4211 001 002 002	Del Impuesto Sobre Adquisición de Vehículos Automotores Usados	0.00	0.00	0.00	0.00	0.00	0.00	0.00
8110 4211 001 002 003	Del Impuesto Sobre Loterías, Rifas, Sorteos, Concursos y Juegos Promovidos con Cruce de Aduanas	0.00	0.00	0.00	0.00	0.00	0.00	0.00
8110 4211 001 002 004	Del Impuesto a la Venta Final de Bebidas con Contenido Alcohólico	0.00	0.00	0.00	0.00	0.00	0.00	0.00
8110 4211 001 002 005	Programa de Acciones para el Desarrollo (PAD)	0.00	0.00	0.00	0.00	0.00	0.00	0.00
8110 4211 001 002 006	Fondo Estatal de Fortalecimiento Municipal (FEFOM)	0.00	0.00	0.00	0.00	0.00	0.00	0.00
8110 4211 001 002 007	Recursos del CEDPREM	0.00	0.00	0.00	0.00	0.00	0.00	0.00
8110 4211 001 002 008	Recursos del Sistema DFEM	0.00	0.00	0.00	0.00	0.00	0.00	0.00
8110 4211 001 002 009	Mecánica Teatral	0.00	0.00	0.00	0.00	0.00	0.00	0.00
8110 4211 001 002 010	Remanentes Gasto de Inversión Sectorial (PAD)	0.00	0.00	0.00	0.00	0.00	0.00	0.00
8110 4211 001 002 011	Remanentes Programa de Apoyo al Uso de Inversión de los Municipios (PEFOM)	0.00	0.00	0.00	0.00	0.00	0.00	0.00
8110 4211 001 002 012	Otros Recursos Estatales	0.00	0.00	0.00	0.00	0.00	0.00	0.00
8110 4211 001 002 013	Las demás de de la aplic de la Ley de Coord Final para el Edo de Me y Mjor, así como de los conveios,	0.00	0.00	0.00	0.00	0.00	0.00	0.00
8110 4212	Aportaciones	0.00	0.00	0.00	0.00	0.00	0.00	0.00
8110 4212 001	Aportaciones	0.00	0.00	0.00	0.00	0.00	0.00	0.00
8110 4212 001 001	Aportaciones	0.00	0.00	0.00	0.00	0.00	0.00	0.00
8110 4212 001 001 001	Fondo de Aportaciones para la Infraestructura Social Municipal	0.00	0.00	0.00	0.00	0.00	0.00	0.00
8110 4212 001 001 002	Fondo de Aport para el For de los Mjor y de las Demarcaciones Territoriales del Distrito Federal	0.00	0.00	0.00	0.00	0.00	0.00	0.00
8110 4212 001 001 003	Remanentes de Ramo 33 (RESM)	0.00	0.00	0.00	0.00	0.00	0.00	0.00
8110 4212 001 001 004	Remanentes de Ramo 33 (FORTAMUN)	0.00	0.00	0.00	0.00	0.00	0.00	0.00
8110 4212 001 001 005	Fondo de Aportaciones para la Seguridad Pública (FASP)	0.00	0.00	0.00	0.00	0.00	0.00	0.00
8110 4213	Convenios	0.00	0.00	0.00	0.00	0.00	0.00	0.00
8110 4213 001	Convenios	0.00	0.00	0.00	0.00	0.00	0.00	0.00
8110 4213 001 001	Convenios	0.00	0.00	0.00	0.00	0.00	0.00	0.00
8110 4213 001 001 001	Convenios	0.00	0.00	0.00	0.00	0.00	0.00	0.00
8110 4214	Incentivos Derivados de la Colaboración Fiscal	0.00	0.00	0.00	0.00	0.00	0.00	0.00
8110 4214 001	Incentivos Derivados de la Colaboración Fiscal	0.00	0.00	0.00	0.00	0.00	0.00	0.00
8110 4214 001 001	Incentivos Derivados de la Colaboración Fiscal	0.00	0.00	0.00	0.00	0.00	0.00	0.00
8110 4214 001 001 001	Multas Federales No Fiscales	0.00	0.00	0.00	0.00	0.00	0.00	0.00
8110 4214 001 001 002	Convenios de Tránsito Estatal con Municipios	0.00	0.00	0.00	0.00	0.00	0.00	0.00
8110 4215	Fondos Distintos de Aportaciones	17,956,939.00	0.00	17,956,939.00	0.00	6,656,342.00	37.07	-11,300,597.00

Cuenta Pública 2021
ESTADO ANALÍTICO DE INGRESOS
(Cifras en Pesos)

ODAS DE CHIMALHUACÁN 2085

DEL 1 DE ENERO AL 31 DE DICIEMBRE DE 2021

CUENTA (7)				Rubro de los Ingresos (4)	Ingresos					% de Avance de la Recaudación (10)	Ingresos Excedentes (11)	
8110	4393	001	001		008	Estimado (5)	Ampliaciones y Reducciones (6)	Modificado (7)	Devengado (8)			Recaudado (9)
				Otros Ingresos Varios	11,500,000.00	0.00	11,500,000.00	0.00		69,654,240.67	605.69	50,154,240.67
				Subtotal (12)	11,500,000.00	0.00	11,500,000.00	0.00		69,654,240.67	605.69	50,154,240.67
				TOTAL INGRESOS	276,846,692.00	0.00	276,846,692.00	0.00		331,812,927.58	120.33	66,066,235.58

"Bajo protesta de decir verdad declaramos que los Estados Presupuestarios y sus notas, son razonablemente correctos y son responsabilidad del emisor"

DIRECTOR GENERAL
C. BOLIVAR BARRERA RODRIGUEZ

DIRECTORA DE ADMINISTRACIÓN Y FINANZAS
L.C.P. NALLEY PATRO SÁNCHEZ DÍAZ

CONTRALOR INTERNO
L.C. DAVID MOSES GUZMÁN FLORES



Cuenta Pública 2021
Estado de Situación Financiera Comparativo
 (Cifras en Pesos)

ODAS DE CHIMALHUACÁN 2085

AL 31 DE DICIEMBRE DE 2021

Cuenta (3)	Nombre de la Cuenta (3)	Año (4)		VARIACIÓN (5)	Cuenta (3)	Nombre de la Cuenta (3)	Año (4)		VARIACIÓN (5)
		2021	2020				2021	2020	
1000	Activo				2000	Pasivo			
1100	Activo Circulante				2100	Pasivo Circulante			
1110	Efectivo y Equivalentes	4,924,463.58	28,946,522.49	-24,022,058.91	2110	Cuentas por Pagar a Corto Plazo	31,713,245.48	255,405,927.72	-223,692,682.24
1111	Efectivo	0.00	0.00	0.00	2111	Servicios Personales por Pagar a Corto Plazo	0.00	308,018.00	-308,018.00
1112	Bancos/Tesorería	4,924,463.58	28,946,522.49	-24,022,058.91	2112	Proveedores por Pagar a Corto Plazo	0.00	0.00	0.00
1113	Bancos Dependencias y Otros	0.00	0.00	0.00	2113	Contratistas por Obras Públicas por Pagar a Corto Plazo	0.00	0.00	0.00
1114	Inversiones Temporales (Hasta 3 meses)	0.00	0.00	0.00	2114	Participaciones y Aportaciones por Pagar a Corto Plazo	0.00	0.00	0.00
1115	Fondos con Afectación Específica	0.00	0.00	0.00	2115	Transferencias Otorgadas por Pagar a Corto Plazo	0.00	0.00	0.00
1116	Depósitos de Fondos de Terceros en Garantía y/o Administración	0.00	0.00	0.00	2116	Intereses, Comisiones y Otros Gastos de la Deuda Pública por Pagar a Corto Plazo	0.00	0.00	0.00
1119	Otros Efectivos y Equivalentes	0.00	0.00	0.00	2117	Retenciones y Contribuciones por Pagar a Corto Plazo	6,430,251.52	12,136,026.94	-5,705,775.42
1120	Derechos a Recibir Efectivo o Equivalentes	132,373,627.85	123,583,021.78	8,790,606.09	2118	Devoluciones de la Ley de Ingresos por Pagar a Corto Plazo	0.00	0.00	0.00
1121	Inversiones Financieras de Corto Plazo	0.00	0.00	0.00	2119	Otras Cuentas por Pagar a Corto Plazo	25,282,993.96	242,961,882.78	-217,678,888.82
1122	Cuentas por Cobrar a Corto Plazo	0.00	0.00	0.00	2120	Documentos por Pagar a Corto Plazo	0.00	0.00	0.00
1123	Deudores Diversos por cobrar a Corto Plazo	1,789,396.58	1,936,853.42	-147,456.84	2121	Documentos Comerciales por Pagar a Corto Plazo	0.00	0.00	0.00
1124	Ingresos por Recuperar a Corto Plazo	0.00	0.00	0.00	2122	Documentos con Contratistas por Obras Públicas por Pagar a Corto Plazo	0.00	0.00	0.00
1125	Deudores por Anticipos de la Tesorería a Corto Plazo	0.00	0.00	0.00	2129	Otros Documentos por Pagar a Corto Plazo	0.00	0.00	0.00
1126	Prestamos Otorgados a Corto Plazo	0.00	0.00	0.00	2130	Porción a Corto Plazo de la Deuda Pública a Largo Plazo	0.00	0.00	0.00
1129	Otros Derechos a Recibir Efectivo o Equivalentes a Corto Plazo	130,584,431.27	121,646,168.34	8,938,262.93	2131	Porción a Corto Plazo de la Deuda Pública Interna	0.00	0.00	0.00
1130	Derechos a Recibir Bienes o Servicios	0.00	1,161,606.07	-1,161,606.07	2132	Porción a Corto Plazo de la Deuda Pública Externa	0.00	0.00	0.00
1131	Anticipo a Proveedores por Adquisición de Bienes y Prestación de Servicios a Corto Plazo	0.00	1,061,606.07	-1,061,606.07	2133	Porción a Corto Plazo de Arrendamiento Financiero	0.00	0.00	0.00
1132	Anticipo a Proveedores por Adquisición de Bienes Inmuebles y Muebles a Corto Plazo	0.00	100,000.00	-100,000.00	2140	Títulos y Valores a Corto Plazo	0.00	0.00	0.00
1133	Anticipo a Proveedores por Adquisición de Bienes Intangibles a Corto Plazo	0.00	0.00	0.00	2141	Títulos y Valores de la Deuda Pública Interna a Corto Plazo	0.00	0.00	0.00
1134	Anticipo a Contratistas por Obras Públicas a Corto Plazo	0.00	0.00	0.00	2142	Títulos y Valores de la Deuda Pública Externa a Corto Plazo	0.00	0.00	0.00
1139	Otros Derechos a Recibir Bienes o Servicios a Corto Plazo	0.00	0.00	0.00	2150	Pasivos Diferidos a Corto Plazo	0.00	0.00	0.00
1140	Inventarios	0.00	0.00	0.00	2151	Ingresos Cobrados por Adelantado a Corto Plazo	0.00	0.00	0.00
1141	Inventario de Mercancías para Venta	0.00	0.00	0.00	2152	Intereses Cobrados por Adelantado a Corto Plazo	0.00	0.00	0.00
1142	Inventario de Mercancías Terminadas	0.00	0.00	0.00	2159	Otros Pasivos Diferidos a Corto Plazo	0.00	0.00	0.00
1143	Inventario de Mercancías en Proceso de Elaboración	0.00	0.00	0.00	2160	Fondos y Bienes de Terceros en Garantía y/o Administración a Corto Plazo	0.00	0.00	0.00
1144	Inventario de Materias Primas, Materiales y Suministros para Producción	0.00	0.00	0.00	2161	Fondos en Garantía a Corto Plazo	0.00	0.00	0.00
1145	Bienes en Tránsito	0.00	0.00	0.00	2162	Fondos en Administración a Corto Plazo	0.00	0.00	0.00
1150	Almacenes	343,985.68	343,985.68	0.00	2163	Fondos Contingentes a Corto Plazo	0.00	0.00	0.00
1151	Almacén de Materiales y Suministros de Consumo	343,985.68	343,985.68	0.00	2164	Fondos de Fideicomisos, Mandatos y Contratos Análogos a Corto Plazo	0.00	0.00	0.00
1160	Estimación por Pérdidas o Deterioro de Activos Circulantes	0.00	0.00	0.00	2165	Otros Fondos de Terceros en Garantía y/o Administración a Corto Plazo	0.00	0.00	0.00
1161	Estimaciones para Cuentas Incobrables por Derechos a Recibir Efectivo o Equivalentes	0.00	0.00	0.00	2166	Valores y Bienes en Garantía a Corto Plazo	0.00	0.00	0.00

1192	Estimación por Detentor de Inventarios	0.00	0.00	0.00	2170	Provisiones a Corto Plazo	0.00	0.00	0.00
1190	Otros Activos Circulantes	0.00	0.00	0.00	2171	Provisión para Demandas y Juicios a Corto Plazo	0.00	0.00	0.00
1191	Valores en Garantía	0.00	0.00	0.00	2172	Provisión para Contingencias a Corto Plazo	0.00	0.00	0.00
1192	Bienes en Garantía (excluye depósitos de fondos)	0.00	0.00	0.00	2179	Otras Provisiones a Corto Plazo	0.00	0.00	0.00
1193	Bienes Derivados de Embargos, Decomisos, Aseguramientos y Dación en Pago	0.00	0.00	0.00	2190	Otros Pasivos a Corto Plazo	0.00	0.00	0.00
1194	Adquisición con Fondos de Terceros	0.00	0.00	0.00	2191	Ingresos por Clasificar	0.00	0.00	0.00
	TOTAL ACTIVO CIRCULANTE	137,842,277.11	154,035,136.00	-16,392,858.89	2192	Recaudación por Participar	0.00	0.00	0.00
					2199	Otros Pasivos Circulantes	0.00	0.00	0.00
1200	Activo no Circulante					TOTAL PASIVO CIRCULANTE	31,713,245.48	255,405,927.72	-223,692,682.24
1210	Inversiones Financieras a Largo Plazo	0.00	0.00	0.00	2200	Pasivo no Circulante			
1211	Inversiones a Largo Plazo	0.00	0.00	0.00	2210	Cuentas por Pagar a Largo Plazo	0.00	0.00	0.00
1212	Títulos y Valores a Largo Plazo	0.00	0.00	0.00	2211	Proveedores por Pagar a Largo Plazo	0.00	0.00	0.00
1213	Fideicomisos, Mandatos y Contratos Análogos	0.00	0.00	0.00	2212	Contratistas por Obras Públicas por Pagar a Largo Plazo	0.00	0.00	0.00
1214	Participaciones y Aportaciones de Capital	0.00	0.00	0.00	2220	Documentos por Pagar a Largo Plazo	0.00	0.00	0.00
1220	Derechos a Recibir Efectivo o Equivalentes a Largo Plazo	0.00	0.00	0.00	2221	Documentos Comerciales por Pagar a Largo Plazo	0.00	0.00	0.00
1221	Documentos por Cobrar a Largo Plazo	0.00	0.00	0.00	2222	Documentos con Contratistas por Obras Públicas por Pagar a Largo Plazo	0.00	0.00	0.00
1222	Deudores Diversos a Largo Plazo	0.00	0.00	0.00	2229	Otros Documentos por Pagar a Largo Plazo	0.00	0.00	0.00
1223	Ingresos por Recuperar a Largo Plazo	0.00	0.00	0.00	2230	Deuda Pública a Largo Plazo	0.00	0.00	0.00
1224	Préstamos Otorgados a Largo Plazo	0.00	0.00	0.00	2231	Títulos y Valores de la Deuda Pública Interna a Largo Plazo	0.00	0.00	0.00
1229	Otros Derechos a Recibir Efectivo o Equivalentes a Largo Plazo	0.00	0.00	0.00	2232	Títulos y Valores de la Deuda Pública Externa a Largo Plazo	0.00	0.00	0.00
1230	Bienes Inmuebles, Infraestructura y Construcciones en Proceso	28,661,078.25	86,830,111.90	-58,169,033.65	2233	Préstamos de la Deuda Pública Interna por Pagar a Largo Plazo	0.00	0.00	0.00
1231	Terrenos	9,245,144.00	9,245,144.00	0.00	2234	Préstamos de la Deuda Pública Externa por Pagar a Largo Plazo	0.00	0.00	0.00
1232	Viviendas	0.00	0.00	0.00	2235	Arrendamiento Financiero por Pagar a Largo Plazo	0.00	0.00	0.00
1233	Edificios no Habitacionales	0.00	0.00	0.00	2240	Pasivos Diferidos a Largo Plazo	0.00	0.00	0.00
1234	Infraestructura	0.00	0.00	0.00	2241	Créditos Diferidos a Largo Plazo	0.00	0.00	0.00
1235	Construcciones en Proceso en Bienes de Dominio Público	19,415,934.25	77,584,967.90	-58,169,033.65	2242	Intereses Cobrados por Adelantado a Largo Plazo	0.00	0.00	0.00
1236	Construcciones en Proceso en Bienes Propios	0.00	0.00	0.00	2248	Otros Pasivos Diferidos a Largo Plazo	0.00	0.00	0.00
1239	Otros Bienes Inmuebles	0.00	0.00	0.00	2250	Fondos y Bienes de Terceros en Garantía y/o Administración a Largo Plazo	0.00	0.00	0.00
1240	Bienes Muebles	10,596,027.44	30,524,397.10	-10,928,369.66	2251	Fondos en Garantía a Largo Plazo	0.00	0.00	0.00
1241	Mobiliario y Equipo de Administración	706,278.85	1,933,926.51	-1,225,647.66	2252	Fondos en Administración a Largo Plazo	0.00	0.00	0.00
1242	Mobiliario y Equipo Educativo y Recreativo	1,296,559.42	2,078,835.02	-792,275.60	2253	Fondos Contingentes a Largo Plazo	0.00	0.00	0.00
1243	Equipo e Instrumental Médico y de Laboratorio	0.00	0.00	0.00	2254	Fondos de Fideicomisos, Mandatos y Contratos Análogos a Largo Plazo	0.00	0.00	0.00
1244	Vehículos y Equipo de Transporte	12,583,278.48	15,695,840.49	-3,412,562.01	2255	Otros Fondos de Terceros en Garantía y/o Administración a Largo Plazo	0.00	0.00	0.00
1245	Equipo de Defensa y Seguridad	0.00	0.00	0.00	2256	Valores y Bienes en Garantía a Largo Plazo	0.00	0.00	0.00
1246	Maquinaria, otros Equipos y Herramientas	5,017,910.69	10,516,795.08	-5,497,884.39	2260	Provisiones a Largo Plazo	0.00	0.00	0.00
1247	Colecciones, Obras de Arte y Objetos Valiosos	0.00	0.00	0.00	2261	Provisión para Demandas y Juicios a Largo Plazo	0.00	0.00	0.00
1248	Activos Biológicos	0.00	0.00	0.00	2262	Provisión para Pensiones a Largo Plazo	0.00	0.00	0.00
1249	Otros Bienes Muebles	0.00	0.00	0.00	2263	Provisión para Contingencias a Largo Plazo	0.00	0.00	0.00
1250	Activos Intangibles	0.00	0.00	0.00	2269	Otras Provisiones a Largo Plazo	0.00	0.00	0.00
1251	Software	0.00	0.00	0.00		TOTAL PASIVO NO CIRCULANTE	0.00	0.00	0.00
1252	Patentes, Marcas y Derechos	0.00	0.00	0.00		TOTAL PASIVO	31,713,245.48	255,405,927.72	-223,692,682.24
1253	Concesiones y Franquicias	0.00	0.00	0.00	3000	Hacienda Pública/Patrimonio			
1254	Licencias	0.00	0.00	0.00	3100	Hacienda Pública/Patrimonio Contribuido	128,730.95	128,730.95	0.00
1259	Otros Activos Intangibles	0.00	0.00	0.00	3110	Aportaciones	128,730.95	128,730.95	0.00
1260	Depreciación, Deterioro y Amortización Acumulada de Bienes	-7,157,586.86	-5,087,842.56	-1,469,744.30	3111	Aportaciones	128,730.95	128,730.95	0.00
1261	Depreciación Acumulada de Bienes Inmuebles	0.00	0.00	0.00	3120	Donaciones de Capital	0.00	0.00	0.00
1262	Depreciación Acumulada de Infraestructura	0.00	0.00	0.00					

1263	Depreciación Acumulada de Bienes Muebles	-7,157,598.86	-5,687,642.56	-1,469,944.30	3121	Donaciones de Capital	0.00	0.00	0.00
1264	Deterioro Acumulado de Activos Biológicos	0.00	0.00	0.00	3130	Actualización de la Hacienda Pública/Patrimonio	0.00	0.00	0.00
1265	Amortización Acumulada de Activos Intangibles	0.00	0.00	0.00	3131	Actualización de la Hacienda Pública/Patrimonio	0.00	0.00	0.00
1270	Activos Diferidos	0.00	0.00	0.00	3200	Hacienda Pública/Patrimonio Generado	148,899,818.51	10,107,343.77	138,732,478.74
1271	Estudios, Formulación y Evaluación de Proyectos	0.00	0.00	0.00	3210	Resultados del Ejercicio: (Ahorro/Desahorro)	70,771,788.43	19,772,543.88	50,999,244.55
1272	Derechos sobre Bienes en Régimen de Arrendamiento Financiero	0.00	0.00	0.00	3211	Resultados del Ejercicio: (Ahorro/Desahorro)	70,771,788.43	19,772,543.88	50,999,244.55
1273	Gastos Pagados por Adelantado a Largo Plazo	0.00	0.00	0.00	3220	Resultados de Ejercicios Anteriores	78,128,031.08	-9,605,200.11	85,733,231.19
1274	Anticipos a Largo Plazo	0.00	0.00	0.00	3221	Resultados de Ejercicios Anteriores	78,128,031.08	-9,605,200.11	85,733,231.19
1275	Beneficios al Retiro de Empleados Pagados por Adelantado	0.00	0.00	0.00	3230	Revaluos	0.00	0.00	0.00
1279	Otros Activos Diferidos	0.00	0.00	0.00	3231	Revalúo de Bienes Inmuebles	0.00	0.00	0.00
1280	Estimación por Pérdida o Deterioro de Activos no Circulantes	0.00	0.00	0.00	3232	Revalúo de Bienes Muebles	0.00	0.00	0.00
1281	Estimaciones por Pérdida de Cuentas Incobrables de Documentos por Cobrar a Largo Plazo	0.00	0.00	0.00	3233	Revalúo de Bienes Intangibles	0.00	0.00	0.00
1282	Estimaciones por Pérdida de Cuentas Incobrables de Deudores Diversos por Cobrar a Largo Plazo	0.00	0.00	0.00	3239	Otros Revaluos	0.00	0.00	0.00
1283	Estimaciones por Pérdida de Cuentas Incobrables de Ingresos por Cobrar a Largo Plazo	0.00	0.00	0.00	3240	Reservas	0.00	0.00	0.00
1284	Estimaciones por Pérdida de Cuentas Incobrables de Préstamos Otorgados a Largo Plazo	0.00	0.00	0.00	3241	Reservas de Patrimonio	0.00	0.00	0.00
1289	Estimaciones por Pérdida de Otras Cuentas Incobrables a Largo Plazo	0.00	0.00	0.00	3242	Reservas Territoriales	0.00	0.00	0.00
1290	Otros Activos no Circulantes	0.00	0.00	0.00	3243	Reservas por Contingencias	0.00	0.00	0.00
1291	Bienes en Concesión	0.00	0.00	0.00	3250	Rectificaciones de Resultados de Ejercicios Anteriores	0.00	0.00	0.00
1292	Bienes en Arrendamiento Financiero	0.00	0.00	0.00	3251	Cambios en Políticas Contables	0.00	0.00	0.00
1293	Bienes en Comodato	0.00	0.00	0.00	3252	Cambios por Errores Contables	0.00	0.00	0.00
	TOTAL ACTIVO NO CIRCULANTE	41,099,518.83	111,568,868.44	-70,587,347.61	3300	Exceso o Insuficiencia en la Actualización de la Hacienda Pública/Patrimonio	0.00	0.00	0.00
					3310	Resultado por Posición Monetaria	0.00	0.00	0.00
					3311	Resultado por Posición Monetaria	0.00	0.00	0.00
					3320	Resultado por Tenencia de Activos no Monetarios	0.00	0.00	0.00
					3321	Resultado por Tenencia de Activos no Monetarios	0.00	0.00	0.00
						Total Hacienda Pública/Patrimonio	147,028,550.40	10,296,074.72	138,732,475.74
	TOTAL ACTIVO	178,741,795.94	263,702,002.44	-86,960,206.50		Total Pasivo y Hacienda Pública/Patrimonio	178,741,795.94	263,702,002.44	-86,960,206.50

"Bajo protesta de decir verdad declaramos que los Estados Financieros y sus notas, son razonablemente correctos y son responsabilidad del emisor"

CUENTAS DE ORDEN


8110	LEY DE INGRESOS ESTIMADA	275,848,692.00
8120	LEY DE INGRESOS POR EJECUTAR	-50,066,235.58
8150	LEY DE INGRESOS RECAUDADA	331,912,927.58
8210	PRESUPUESTO DE EGRESOS APROBADO	275,848,692.00
8211	Presupuesto de Egresos Aprobado de Gastos de Funcionamiento	202,780,780.00
8212	Presupuesto de Egresos Aprobado de Transferencias, Asignaciones, Subsidios y Otras Ayudas	24,934,035.00
8214	Presupuesto de Egresos Aprobado de Intereses, Comisiones y Otros Gastos de	22,000,000.00
8215	Presupuesto de Egresos Aprobado de Inversión Pública	25,454,237.00
8216	Presupuesto de Egresos Aprobado de Bienes Muebles, Inmuebles e Intangibles	677,640.00
8220	PRESUPUESTO DE EGRESOS POR EJERCER	-15,416,038.05
8221	Presupuesto de Egresos por Ejercer de Gastos de Funcionamiento	-17,189,174.12
8222	Presupuesto de Egresos por Ejercer de Transferencias, Asignaciones, Subsidios y Otras Ayudas	-13,550,753.65
8224	Presupuesto de Egresos por Ejercer de Intereses, Comisiones y Otros Gastos	5,827,167.32
8225	Presupuesto de Egresos por Ejercer de Inversión Pública	9,026,462.40
8226	Presupuesto de Egresos por Ejercer de Bienes Muebles, Inmuebles e Intangibles	871,240.00
8240	PRESUPUESTO DE EGRESOS COMPROMETIDO	178,641.46
8241	Presupuesto de Egresos Comprometido de Gastos de Funcionamiento	214,369.98
8244	Presupuesto de Egresos Comprometido de Intereses, Comisiones y Otros Gastos	-37,728.52
8250	PRESUPUESTO DE EGRESOS DEVENGADO	20,535,658.97
8251	Presupuesto de Egresos Devengado de Gastos de Funcionamiento	16,281,528.57
8252	Presupuesto de Egresos Devengado de Transferencias, Asignaciones, Subsidios y Otras Ayudas	174,620.91
8254	Presupuesto de Egresos Devengado de Intereses, Comisiones y Otros Gastos	150,309.58
8255	Presupuesto de Egresos Devengado de Inversión Pública	3,969,188.91
8270	PRESUPUESTO DE EGRESOS PAGADO	270,529,432.82
8271	Presupuesto de Egresos Pagado de Gastos de Funcionamiento	203,494,057.57
8272	Presupuesto de Egresos Pagado de Transferencias, Asignaciones, Subsidios y Otras Ayudas	38,310,167.74
8274	Presupuesto de Egresos Pagado de Intereses, comisiones y otros gastos de la deuda pública	18,260,231.62



DIRECTOR GENERAL
C. BOLIVAR BARRERA RODRIGUEZ



DIRECTORA DE ADMINISTRACIÓN Y FINANZAS
L.C.P. NALLELI ASTRID SANCHEZ DIAZ



COMISARIO
C. FAUSTINO FELICIANO MENDEZ LAZARO

Cuenta Pública 2021
Estado Analfico del Ejercicio del Presupuesto de Egresos
Clasificación por Objeto del Gasto (Capítulo y Concepto)
 (Cifras en Pesos)

DDAS DE CHIMALHUACAN 2085

DEL 1 DE ENERO AL 31 DE DICIEMBRE DE 2021

CUENTA (D)	Concepto (E)	Egresos									
		Aprobado (S)	Ampliaciones/ Reducciones (E)	Modificado (7)	Comprometido (B)	Devengado (9)	Ejercido (10)	Pagado (11)	Subejercido (12)		
1501	Desah. Institucionales	0.00	0.00	0.00	0.00	0.00	0.00	0.00	0.00	0.00	
1586	Otros prestaciones sociales y económicas	2,410,294.00	0.00	2,410,294.00	0.00	0.00	0.00	3,237,814.00	3,237,814.00	487,520.00	
1501	Elaboración de lease	0.00	0.00	0.00	0.00	0.00	0.00	0.00	0.00	0.00	
1502	Seguro de vda	0.00	0.00	0.00	0.00	0.00	0.00	0.00	0.00	0.00	
1503	Viajeros	0.00	0.00	0.00	0.00	0.00	0.00	0.00	0.00	0.00	
1504	Diaria para escuelas	0.00	0.00	0.00	0.00	0.00	0.00	0.00	0.00	0.00	
1505	Diaria para	0.00	0.00	0.00	0.00	0.00	0.00	0.00	0.00	0.00	
1900	PREVISIONES	2,410,294.00	0.00	2,410,294.00	0.00	0.00	0.00	3,237,814.00	3,237,814.00	487,520.00	
1918	Provisiones de carácter laboral, económica y de seguridad social	0.00	0.00	0.00	0.00	0.00	0.00	0.00	0.00	0.00	
1911	Provisiones de carácter laboral, económica y de seguridad social	0.00	0.00	0.00	0.00	0.00	0.00	0.00	0.00	0.00	
1700	PAGO DE ESTIMULOS A SERVIDORES PUBLICOS	0.00	0.00	0.00	0.00	0.00	0.00	0.00	0.00	0.00	
1719	Estímulos	0.00	0.00	0.00	0.00	0.00	0.00	0.00	0.00	0.00	
1711	Reconocimiento a servidores públicos	0.00	0.00	0.00	0.00	0.00	0.00	0.00	0.00	0.00	
1712	Estímulos por puntualidad y asistencia	0.00	0.00	0.00	0.00	0.00	0.00	0.00	0.00	0.00	
1720	Recompensas	0.00	0.00	0.00	0.00	0.00	0.00	0.00	0.00	0.00	
1721	Recompensas	0.00	0.00	0.00	0.00	0.00	0.00	0.00	0.00	0.00	
SUBTOTAL	MATERIALES Y SUMINISTROS	124,828,743.00	0.00	124,828,743.00	128,775.80	12,273,781.80	123,819,868.02	110,811,040.00	1,807,882.00		
2000	MATERIALES Y SUMINISTROS	32,548,150.00	0.00	32,548,150.00	-31,833.84	-12,634.56	38,873,886.72	26,718,156.80	8,884,243.03		
2100	OFICIALE	1,886,648.00	0.00	1,886,648.00	-5,338.87	-11,474.88	2,803,493.22	3,876,809.22	471,251.22		
2110	Muebles, útiles y acrílicos menores de oficina	548,515.00	0.00	548,515.00	0.00	-11,113.68	1,221,578.66	423,867.98	123,800.00		
2111	Muebles y útiles de oficina	490,830.00	0.00	490,830.00	0.00	-19,113.68	1,190,082.98	1,206,178.66	498,282.98		
2112	Equipos de oficina	50,715.00	0.00	50,715.00	0.00	0.00	12,300.00	43,386.02	0.00		
2120	Materiales y útiles de impresión y reproducción	436,194.00	0.00	436,194.00	0.00	20,000.00	762,000.00	742,000.00	-102,806.00		
2121	Materiales y útiles de impresión y reproducción	618,594.00	0.00	618,594.00	0.00	20,000.00	742,000.00	742,000.00	-163,406.00		
2122	Materiales de luz, cine y grabación	40,000.00	0.00	40,000.00	0.00	0.00	0.00	0.00	40,000.00		
2130	Materiales estadísticos y geográficos	0.00	0.00	0.00	0.00	0.00	0.00	0.00	0.00		
2131	Materiales estadísticos y geográficos	0.00	0.00	0.00	0.00	0.00	0.00	0.00	0.00		
2140	Materiales útiles y equipos menores de tecnologías de la Información y de	580,800.00	0.00	580,800.00	-5,496.87	-18,300.80	624,343.96	848,341.42	-343,543.89		
2141	Materiales útiles y equipos menores de tecnologías de la Información y de	580,800.00	0.00	580,800.00	-5,496.87	-18,300.80	624,343.96	848,341.42	-343,543.89		
2142	Materiales y útiles para el procesamiento en equipo y bienes informático	500,800.00	0.00	500,800.00	0.00	0.00	0.00	0.00	0.00		
2130	Materiales de impresión e información digital	5,330.00	0.00	5,330.00	0.00	0.00	0.00	0.00	5,330.00		
2121	Materiales de información	5,330.00	0.00	5,330.00	0.00	0.00	0.00	0.00	5,330.00		
2160	Materiales y materiales de limpieza	35,000.00	0.00	35,000.00	0.00	0.00	14,733.83	64,733.83	89,796.32		
2161	Materiales y materiales de limpieza	35,000.00	0.00	35,000.00	0.00	0.00	14,733.83	64,733.83	89,796.32		
2170	Materiales y útiles de enseñanza	25,000.00	0.00	25,000.00	0.00	0.00	0.00	20,206.33	0.00		
2171	Materiales y útiles de enseñanza	62,800.00	0.00	62,800.00	0.00	0.00	0.00	67,800.00	0.00		
2172	Materiales de enseñanza	62,800.00	0.00	62,800.00	0.00	0.00	0.00	67,800.00	0.00		
2180	Materiales para el registro e identificación de bienes y personas	0.00	0.00	0.00	0.00	0.00	0.00	0.00	0.00		
2181	Materiales para el registro e identificación de bienes y personas	0.00	0.00	0.00	0.00	0.00	0.00	0.00	0.00		
2200	ALIMENTOS Y UTENSILIOS	0.00	0.00	0.00	0.00	0.00	0.00	0.00	0.00		
2210	Productos alimenticios para personas	0.00	0.00	0.00	0.00	0.00	0.00	0.00	0.00		
2211	Productos alimenticios para personas	0.00	0.00	0.00	0.00	0.00	0.00	0.00	0.00		
2220	Productos aferrutados para animales	0.00	0.00	0.00	0.00	0.00	0.00	0.00	0.00		
2221	Equipamiento y servicios para animales	0.00	0.00	0.00	0.00	0.00	0.00	0.00	0.00		
2222	Productos alimenticios para animales	0.00	0.00	0.00	0.00	0.00	0.00	0.00	0.00		
2230	Utensilios para el servicio de alimentación	0.00	0.00	0.00	0.00	0.00	0.00	0.00	0.00		
2231	Utensilios para el servicio de alimentación	0.00	0.00	0.00	0.00	0.00	0.00	0.00	0.00		
2300	MATERIAS PRIMAS Y MATERIALES DE PRODUCCION Y COMERCIALIZACION	8,800.00	0.00	8,800.00	0.00	0.00	0.00	0.00	8,800.00		
2310	Producción alimenticia, agropecuaria y forestal adquiridos como materia	0.00	0.00	0.00	0.00	0.00	0.00	0.00	0.00		
2311	Materiales primos y materiales de producción	0.00	0.00	0.00	0.00	0.00	0.00	0.00	0.00		
2320	Productos textiles adquiridos como materia prima	0.00	0.00	0.00	0.00	0.00	0.00	0.00	0.00		
2321	Materiales primos textiles	0.00	0.00	0.00	0.00	0.00	0.00	0.00	0.00		
2330	Productos de papel, cartón e impresos adquiridos como materia prima	0.00	0.00	0.00	0.00	0.00	0.00	0.00	0.00		
2331	Productos de papel, cartón e impresos adquiridos como materia prima	0.00	0.00	0.00	0.00	0.00	0.00	0.00	0.00		
2340	Combustibles, lubricantes, aditivos, carbon y sus derivados adquiridos c	8,800.00	0.00	8,800.00	0.00	0.00	0.00	0.00	8,800.00		
2341	Combustibles, lubricantes, aditivos, carbon y sus derivados adquiridos c	8,800.00	0.00	8,800.00	0.00	0.00	0.00	0.00	8,800.00		
2350	Productos químicos, farmacéuticos y de laboratorio adquiridos como mate	0.00	0.00	0.00	0.00	0.00	0.00	0.00	0.00		
2351	Productos químicos, farmacéuticos y de laboratorio adquiridos como mate	0.00	0.00	0.00	0.00	0.00	0.00	0.00	0.00		
2360	Productos minerales y a base de minerales no metálicos adquiridos como m	0.00	0.00	0.00	0.00	0.00	0.00	0.00	0.00		
2361	Productos minerales y a base de minerales no metálicos adquiridos como m	0.00	0.00	0.00	0.00	0.00	0.00	0.00	0.00		
2370	Productos de cuero, piel, plástico y hule adquiridos como materia prima	0.00	0.00	0.00	0.00	0.00	0.00	0.00	0.00		
2371	Productos de cuero, piel, plástico y hule adquiridos como materia prima	0.00	0.00	0.00	0.00	0.00	0.00	0.00	0.00		
2380	Mercancías adquiridas para su comercialización	0.00	0.00	0.00	0.00	0.00	0.00	0.00	0.00		
2381	Mercancías para su comercialización en tiendas del sector público	0.00	0.00	0.00	0.00	0.00	0.00	0.00	0.00		
2390	Otros productos adquiridos como materia prima	0.00	0.00	0.00	0.00	0.00	0.00	0.00	0.00		
2391	Otros productos adquiridos como materia prima	0.00	0.00	0.00	0.00	0.00	0.00	0.00	0.00		
2400	MATERIALES Y ARTÍCULOS DE CONSTRUCCION Y DE REPARACION	8,871,014.00	0.00	8,871,014.00	0.00	18,471.53	1,361,817.53	1,342,042.98	2,397,873.99		
2410	Productos minerales no metálicos	0.00	0.00	0.00	0.00	0.00	0.00	0.00	0.00		
2411	Productos minerales no metálicos	0.00	0.00	0.00	0.00	0.00	0.00	0.00	0.00		
2420	Cemento y productos de cemento	0.00	0.00	0.00	0.00	0.00	0.00	0.00	0.00		
2421	Cemento y productos de cemento	0.00	0.00	0.00	0.00	0.00	0.00	0.00	0.00		
2430	Cal, yeso y productos de yeso	0.00	0.00	0.00	0.00	0.00	0.00	0.00	0.00		
2431	Cal, yeso y productos de yeso	0.00	0.00	0.00	0.00	0.00	0.00	0.00	0.00		
2440	Madera y productos de madera	0.00	0.00	0.00	0.00	0.00	0.00	0.00	0.00		
2441	Madera y productos de madera	0.00	0.00	0.00	0.00	0.00	0.00	0.00	0.00		
2450	Vidrio y productos de vidrio	0.00	0.00	0.00	0.00	0.00	0.00	0.00	0.00		
2451	Vidrio y productos de vidrio	0.00	0.00	0.00	0.00	0.00	0.00	0.00	0.00		
2460	Materiales eléctricos y electrónicos	393,000.00	0.00	393,000.00	0.00	12,279.00	45,848.82	33,869.82	367,814.52		
2461	Materiales eléctricos y electrónicos	393,000.00	0.00	393,000.00	0.00	12,279.00	45,848.82	33,869.82	367,814.52		
2470	Artículos múltiples para la construcción	0.00	0.00	0.00	0.00	0.00	0.00	0.00	0.00		
2471	Artículos múltiples para la construcción	0.00	0.00	0.00	0.00	0.00	0.00	0.00	0.00		
2480	Materiales complementarios	4,028,018.00	0.00	4,028,018.00	0.00	8,812.53	6,104,811.21	1,267,868.18	2,932,437.39		
2481	Materiales complementarios	3,630,018.00	0.00	3,630,018.00	0.00	8,812.53	5,514,501.11	1,267,868.18	2,115,457.29		
2482	Materiales de señalización	408,000.00	0.00	408,000.00	0.00	0.00	0.00	0.00	408,000.00		
2483	Artículos y piezas de ornato	0.00	0.00	0.00	0.00	0.00	0.00	0.00	0.00		
2490	Otros materiales y artículos de construcción y reparación	1,895,000.00	0.00	1,895,000.00	0.00	1,198.82	1,198.82	1,198.82	1,678,823.18		
2491	Materiales de construcción	1,690,000.00	0.00	1,690,000.00	0.00	1,198.82	1,198.82	1,198.82	1,678,823.18		
2492	Estructuras y manufacturas para todo tipo de construcción	0.00	0.00	0.00	0.00	0.00	0.00	0.00	0.00		
2500	PRODUCTOS QUIMICOS, FARMACEUTICOS Y DE LABORATORIO	1,877,000.00	0.00	1,877,000.00	0.00	17,463.80	1,850,283.80	1,850,283.80	308,132.80		
2510	Productos químicos básicos	1,870,000.00	0.00	1,870,000.00	0.00	17,463.80	1,832,337.80	1,832,337.80	300,642.80		
2511	Sustancias químicas	1,870,000.00	0.00	1,870,000.00	0.00	17,463.80	1,832,337.80	1,832,337.80	300,642.80		

Cuenta Pública 2011
Estado Analítico del Ejercicio del Presupuesto de Egresos
Clasificación por Objeto del Gasto (Capítulo y Concepto)
 (Cifras en Pesos)

DDAS DE CHIMALHUACAN 2005

DEL 1 DE ENERO AL 31 DE DICIEMBRE DE 2011

CUENTA (1)	Concepto (4)	Aprobado (6)	Ampliaciones/Reducciones (6)	Modificado (7)	Egresos Comprometido (8)	Devengado (9)	Ejercido (10)	Pagado (11)	Subejercicio (12)
3241	Arrendamiento de equipo e instrumental médico y de laboratorio	0.00	0.00	0.00	0.00	0.00	0.00	0.00	0.00
3250	Arrendamiento de equipo de transporte	8,957,868.00	0.00	5,857,868.00	0.00	872,128.79	4,999,204.19	4,127,875.99	828,744.81
3251	Arrendamiento de vehículos	5,957,969.00	0.00	5,957,969.00	0.00	872,128.79	4,999,204.19	4,127,875.40	828,744.81
3260	Arrendamiento de maquinaria, otros equipos y herramientas	10,820,000.00	0.00	10,820,000.00	117,572.41	490,284.84	8,782,457.35	8,214,620.30	4,127,542.85
3261	Arrendamiento de maquinaria y equipo	10,820,000.00	0.00	10,820,000.00	117,572.41	490,284.84	8,782,457.35	8,214,620.30	4,127,542.85
3270	Arrendamiento de activos intangibles	0.00	0.00	0.00	0.00	0.00	0.00	0.00	0.00
3271	Arrendamiento de activos intangibles	0.00	0.00	0.00	0.00	0.00	0.00	0.00	0.00
3280	Arrendamiento financiero	0.00	0.00	0.00	0.00	0.00	0.00	0.00	0.00
3281	Arrendamiento financiero	0.00	0.00	0.00	0.00	0.00	0.00	0.00	0.00
3290	Otros arrendamientos	0.00	0.00	0.00	0.00	0.00	0.00	0.00	0.00
3291	Arrendamiento de bienes para el consumo de sustancias y productos químicos	0.00	0.00	0.00	0.00	0.00	0.00	0.00	0.00
3300	SERVICIOS PROFESIONALES, CIENTÍFICOS, TÉCNICOS Y OTROS SERVICIOS	81,809.00	0.00	81,809.00	8.80	8.80	218,585.03	218,585.03	-154,785.03
3310	Servicios legales, de contabilidad, auditoría y relacionados	8.80	0.00	8.80	8.80	8.80	150,000.00	150,000.00	-150,000.00
3311	Asesorías asociadas a convenios o acuerdos	0.00	0.00	0.00	0.00	0.00	150,000.00	150,000.00	-150,000.00
3320	Servicios de diseño, arquitectura, ingeniería y actividades relacionadas	8.80	0.00	8.80	8.80	8.80	0.00	0.00	0.00
3321	Servicios médicos y odontológicos	0.00	0.00	0.00	0.00	0.00	0.00	0.00	0.00
3330	Servicios de consultoría administrativa, proyectos, técnica y en tecnología	62,000.00	0.00	62,000.00	8.80	8.80	68,563.03	68,563.03	-8,563.03
3331	Servicios estomatológicos	62,000.00	0.00	62,000.00	0.00	0.00	68,563.03	68,563.03	-8,563.03
3340	Servicios de capacitación	8.80	0.00	8.80	8.80	8.80	0.00	0.00	0.00
3341	Charreación	0.00	0.00	0.00	0.00	0.00	0.00	0.00	0.00
3350	Servicios de investigación científica y desarrollo	8.80	0.00	8.80	8.80	8.80	0.00	0.00	0.00
3351	Servicios de investigación científica y desarrollo	0.00	0.00	0.00	0.00	0.00	0.00	0.00	0.00
3360	Servicios de apoyo administrativo, traducción, fotocopiado e impresión	1,800.00	0.00	1,800.00	0.00	0.00	0.00	0.00	1,800.00
3361	Servicios de apoyo administrativo y fotocopiado	1,800.00	0.00	1,800.00	0.00	0.00	0.00	0.00	1,800.00
3362	Impresiones de documentos oficiales para la prestación de servicios públicos	0.00	0.00	0.00	0.00	0.00	0.00	0.00	0.00
3363	Servicios de impresiones de documentos oficiales	0.00	0.00	0.00	0.00	0.00	0.00	0.00	0.00
3370	Servicios de protección y seguridad	0.00	0.00	0.00	0.00	0.00	0.00	0.00	0.00
3371	Servicios de protección y seguridad	0.00	0.00	0.00	0.00	0.00	0.00	0.00	0.00
3380	Servicios de vigilancia	0.00	0.00	0.00	0.00	0.00	0.00	0.00	0.00
3381	Servicios de vigilancia	0.00	0.00	0.00	0.00	0.00	0.00	0.00	0.00
3390	Servicios profesionales, científicos y técnicos integrales	0.00	0.00	0.00	0.00	0.00	0.00	0.00	0.00
3391	Servicios profesionales	0.00	0.00	0.00	0.00	0.00	0.00	0.00	0.00
3400	SERVICIOS FINANCIEROS, BANCARIOS Y COMERCIALES	242,000.00	0.00	242,000.00	0.00	0.00	278,693.29	278,693.29	-34,893.29
3410	Servicios financieros y bancarios	0.00	0.00	0.00	0.00	0.00	8.80	8.80	0.00
3411	Servicios bancarios y financieros	0.00	0.00	0.00	0.00	0.00	0.00	0.00	0.00
3420	Servicios de cobranza, investigación crediticia y similar	0.00	0.00	0.00	0.00	0.00	0.00	0.00	0.00
3421	Servicios de cobranza, investigación crediticia y similar	0.00	0.00	0.00	0.00	0.00	0.00	0.00	0.00
3430	Servicios de recaudación, traslado y custodia de valores	0.00	0.00	0.00	0.00	0.00	0.00	0.00	0.00
3431	Gastos inherentes a la recaudación	0.00	0.00	0.00	0.00	0.00	0.00	0.00	0.00
3440	Seguros de responsabilidad estratégica y fianzas	0.00	0.00	0.00	0.00	0.00	0.00	0.00	0.00
3441	Seguros de responsabilidad personal y fianzas	0.00	0.00	0.00	0.00	0.00	0.00	0.00	0.00
3450	Seguros de bienes patrimoniales	26,000.00	0.00	26,000.00	0.00	0.00	74,061.69	74,061.69	-48,061.69
3451	Seguros y fianzas	26,000.00	0.00	26,000.00	0.00	0.00	74,061.69	74,061.69	-48,061.69
3460	Almacenaje, empaque y embalaje	0.00	0.00	0.00	0.00	0.00	0.00	0.00	0.00
3461	Almacenaje, empaque y onnaje	0.00	0.00	0.00	0.00	0.00	0.00	0.00	0.00
3470	Planes y manuales	0.00	0.00	0.00	0.00	0.00	0.00	0.00	0.00
3471	Planes y manuales	0.00	0.00	0.00	0.00	0.00	0.00	0.00	0.00
3480	Comisiones por ventas	0.00	0.00	0.00	0.00	0.00	0.00	0.00	0.00
3481	Comisiones por ventas	0.00	0.00	0.00	0.00	0.00	0.00	0.00	0.00
3490	Servicios financieros, bancarios y comerciales integrados	218,000.00	0.00	218,000.00	0.00	0.00	202,632.35	202,632.35	13,367.65
3491	Servicios financieros, bancarios y comerciales integrados	218,000.00	0.00	218,000.00	0.00	0.00	202,632.35	202,632.35	13,367.65
3500	SERVICIOS DE INSTALACIÓN, REPARACIÓN, MANTENIMIENTO Y CONSERVACIÓN	14,040,798.00	0.00	14,040,798.00	0.00	833,314.79	18,328,000.44	8,712,492.79	3,234,794.25
3510	Construcción y mantenimiento menor de inmuebles	7,158,843.00	0.00	7,158,843.00	0.00	0.00	7,836,674.46	6,683,958.28	-487,821.40
3511	Reparación y mantenimiento de inmuebles	7,158,843.00	0.00	7,158,843.00	0.00	0.00	980,715.14	7,855,013.37	6,684,298.23
3512	Adaptación de locales, almacenes, bodegas y estócos	8,843.00	0.00	8,843.00	0.00	0.00	1,661.03	1,661.03	7,181.97
3520	Instalación, reparación y mantenimiento de mobiliario y equipo de administración	20,360.00	0.00	20,360.00	0.00	0.00	0.00	0.00	20,360.00
3521	Reemplazo, mantenimiento e instalación de mobiliario y equipo de oficina	20,360.00	0.00	20,360.00	0.00	0.00	0.00	0.00	20,360.00
3530	Instalación, reparación y mantenimiento de equipo de cómputo y tecnología	88,808.00	0.00	88,808.00	0.00	0.00	102,828.11	102,828.11	-14,822.11
3531	Reparación, instalación y mantenimiento de bienes informáticos, microfilm	48,000.00	0.00	48,000.00	0.00	0.00	0.00	0.00	48,000.00
3532	Reconstrucción y mantenimiento para equipo y redes de área y radio transmisión	40,808.00	0.00	40,808.00	0.00	0.00	102,828.11	102,828.11	-62,020.11
3540	Instalación, reparación y mantenimiento de equipo e instrumental médico	0.00	0.00	0.00	0.00	0.00	0.00	0.00	0.00
3541	Reconstrucción, instalación y mantenimiento de equipo médico y de laboratorio	0.00	0.00	0.00	0.00	0.00	0.00	0.00	0.00
3550	Reparación y mantenimiento de equipo de transporte	6,772,989.00	0.00	6,772,989.00	0.00	-158,404.44	2,548,706.97	3,005,105.41	4,228,288.00
3551	Reparación y mantenimiento de vehículos terrestres, aéreos y lacustres	6,772,989.00	0.00	6,772,989.00	0.00	-158,404.44	2,548,706.97	3,005,105.41	4,228,288.00
3560	Reparación y mantenimiento de equipo de defensa y seguridad	0.00	0.00	0.00	0.00	0.00	0.00	0.00	0.00
3561	Reparación y mantenimiento de equipos de seguridad y defensa	0.00	0.00	0.00	0.00	0.00	0.00	0.00	0.00
3570	Instalación, reparación y mantenimiento de maquinaria, otros equipos y herramientas	0.00	0.00	0.00	0.00	0.00	0.00	0.00	0.00
3571	Reparación, instalación y mantenimiento de maquinaria, equipo industrial	0.00	0.00	0.00	0.00	0.00	0.00	0.00	0.00
3580	Servicios de limpieza y traslado de desechos	0.00	0.00	0.00	0.00	0.00	0.00	0.00	0.00
3581	Servicios de limpieza, pintura y pintura	0.00	0.00	0.00	0.00	0.00	0.00	0.00	0.00
3590	Servicios de jardinería y fumigación	0.00	0.00	0.00	0.00	0.00	0.00	0.00	0.00
3591	Servicios de fumigación	0.00	0.00	0.00	0.00	0.00	0.00	0.00	0.00
3600	SERVICIOS DE COMUNICACIÓN SOCIAL Y PUBLICIDAD	368,000.00	0.00	368,000.00	0.00	0.00	85,719.53	89,738.53	307,268.47
3610	Difusión por radio, televisión y otros medios de mensajes sobre programas	368,000.00	0.00	368,000.00	0.00	0.00	85,719.53	89,738.53	307,268.47
3611	Costos de publicidad y propaganda	368,000.00	0.00	368,000.00	0.00	-20.00	60,738.53	60,738.53	307,268.47
3612	Publicaciones oficiales y de información en general para difusión	0.00	0.00	0.00	0.00	0.00	0.00	0.00	0.00
3620	Difusión por radio, televisión y otros medios de mensajes comerciales por	0.00	0.00	0.00	0.00	0.00	0.00	0.00	0.00
3621	Costos de publicidad en medios comerciales	0.00	0.00	0.00	0.00	0.00	0.00	0.00	0.00
3630	Servicios de creatividad, preproducción y producción de publicidad, esmas	0.00	0.00	0.00	0.00	0.00	0.00	0.00	0.00
3631	Servicios de creatividad, preproducción y producción de publicidad, esmas	0.00	0.00	0.00	0.00	0.00	0.00	0.00	0.00
3640	Servicios de desarrollo de fotografías	0.00	0.00	0.00	0.00	0.00	0.00	0.00	0.00
3641	Servicios de fotografía	0.00	0.00	0.00	0.00	0.00	0.00	0.00	0.00
3650	Servicios de la industria filmica, del sonido y del video	0.00	0.00	0.00	0.00	0.00	0.00	0.00	0.00
3651	Servicios de cine y grabación	0.00	0.00	0.00	0.00	0.00	0.00	0.00	0.00
3660	Servicios de creación y difusión de contenido exclusivamente a través de	0.00	0.00	0.00	0.00	0.00	0.00	0.00	0.00
3661	Servicios de creación y difusión de contenido a través de internet	0.00	0.00	0.00	0.00	0.00	0.00	0.00	0.00
3680	Otros servicios de información	0.00	0.00	0.00	0.00	0.00	0.00	0.00	0.00
3691	Otros servicios de información	0.00	0.00	0.00	0.00	0.00	0.00	0.00	0.00
3700	SERVICIOS DE TRASLADO Y VIATICOS	291,800.00	0.00	291,800.00	0.00	0.00	462,183.03	462,183.03	-140,583.03



Cuenta Pública 2021
Estado Analítico del Ejercicio del Presupuesto de Egresos
Clasificación por Objeto del Gasto (Capítulo y Concepto)
(Cifras en Pesos)

GDAS DE CHIMALHUACÁN 2025

DEL 1 DE ENERO AL 31 DE DICIEMBRE DE 2021

CUENTA (3)	Concepto (4)	Egresos			Ejercido (10)	Pagado (11)	Subejercicio (12)
		Aprobado (5)	Ampliaciones/Reducciones (6)	Modificado (7)			
5730	Aves	0.00	0.00	0.00	0.00	0.00	0.00
5731	Aves	0.00	0.00	0.00	0.00	0.00	0.00
5740	Ornines y caprinos	0.00	0.00	0.00	0.00	0.00	0.00
5741	Ovinos y caprinos	0.00	0.00	0.00	0.00	0.00	0.00
5750	Peces y acuicultura	0.00	0.00	0.00	0.00	0.00	0.00
5751	Peces y acuicultura	0.00	0.00	0.00	0.00	0.00	0.00
5760	Equinos	0.00	0.00	0.00	0.00	0.00	0.00
5761	Equinos	0.00	0.00	0.00	0.00	0.00	0.00
5770	Especies menores y de biología	0.00	0.00	0.00	0.00	0.00	0.00
5771	Especies menores y de biología	0.00	0.00	0.00	0.00	0.00	0.00
5780	Arboles y plantas	0.00	0.00	0.00	0.00	0.00	0.00
5781	Arboles y plantas	0.00	0.00	0.00	0.00	0.00	0.00
5790	Otros activos biológicos	0.00	0.00	0.00	0.00	0.00	0.00
5791	Otros activos biológicos	0.00	0.00	0.00	0.00	0.00	0.00
5800	BICHES INMUEBLES	0.00	0.00	0.00	0.00	0.00	0.00
5810	Terrenos	0.00	0.00	0.00	0.00	0.00	0.00
5811	Terrenos	0.00	0.00	0.00	0.00	0.00	0.00
5820	Viviendas	0.00	0.00	0.00	0.00	0.00	0.00
5821	Viviendas	0.00	0.00	0.00	0.00	0.00	0.00
5830	Edificios no residenciales	0.00	0.00	0.00	0.00	0.00	0.00
5831	Edificios y locales	0.00	0.00	0.00	0.00	0.00	0.00
5880	Otros bienes inmuebles	0.00	0.00	0.00	0.00	0.00	0.00
5881	Otros bienes inmuebles	0.00	0.00	0.00	0.00	0.00	0.00
5892	Adquisiciones, expropiaciones e indemnizaciones de bienes inmuebles	0.00	0.00	0.00	0.00	0.00	0.00
5893	Bienes inmuebles en la modalidad de provisión de infraestructura productiva	0.00	0.00	0.00	0.00	0.00	0.00
5900	ACTIVOS INTANGIBLES	0.00	0.00	0.00	0.00	0.00	0.00
5910	Software	50,000.00	0.00	50,000.00	0.00	0.00	50,000.00
5911	Software	50,000.00	0.00	50,000.00	0.00	0.00	50,000.00
5920	Patentes	0.00	0.00	0.00	0.00	0.00	0.00
5921	Patentes	0.00	0.00	0.00	0.00	0.00	0.00
5930	Marcas	0.00	0.00	0.00	0.00	0.00	0.00
5931	Marcas	0.00	0.00	0.00	0.00	0.00	0.00
5940	Derechos	0.00	0.00	0.00	0.00	0.00	0.00
5941	Derechos	0.00	0.00	0.00	0.00	0.00	0.00
5950	Concesiones	0.00	0.00	0.00	0.00	0.00	0.00
5951	Concesiones	0.00	0.00	0.00	0.00	0.00	0.00
5960	Franquicias	0.00	0.00	0.00	0.00	0.00	0.00
5961	Franquicias	0.00	0.00	0.00	0.00	0.00	0.00
5970	Licencias informáticas e intelectuales	0.00	0.00	0.00	0.00	0.00	0.00
5971	Licencias informáticas e intelectuales	0.00	0.00	0.00	0.00	0.00	0.00
5980	Licencias industriales, comerciales y otras	0.00	0.00	0.00	0.00	0.00	0.00
5981	Licencias industriales, comerciales y otras	0.00	0.00	0.00	0.00	0.00	0.00
5990	Otros activos intangibles	0.00	0.00	0.00	0.00	0.00	0.00
5991	Otros activos intangibles	0.00	0.00	0.00	0.00	0.00	0.00
SUBTOTAL		877,640.00	0.00	877,640.00	0.00	8,400.00	471,248.00
6000	INVERSIÓN PÚBLICA	25,434,237.80	0.00	25,434,237.80	0.00	3,963,198.91	14,438,578.69
6100	OBRA PÚBLICA EN BIENES DE DOMINIO PÚBLICO	25,434,237.80	0.00	25,434,237.80	0.00	3,963,198.91	14,438,578.69
6110	Educación preescolar	0.00	0.00	0.00	0.00	0.00	0.00
6111	Educación preescolar	0.00	0.00	0.00	0.00	0.00	0.00
6120	Educación no preescolar	7,487,298.00	0.00	7,487,298.00	0.00	1,426,010.67	11,148,112.88
6121	Convenios y aportaciones	0.00	0.00	0.00	0.00	0.00	0.00
6122	Obras estatales o municipales	0.00	0.00	0.00	0.00	0.00	0.00
6123	Supervisión y control de la obra pública	0.00	0.00	0.00	0.00	0.00	0.00
6124	Transferencias a organismos auxiliares y subidos a municipios	0.00	0.00	0.00	0.00	0.00	0.00
6125	Ejecución de obras por administración	7,487,298.00	0.00	7,487,298.00	0.00	1,426,010.67	12,303,508.96
6126	Indemnizaciones por expropiación o adjudicación	0.00	0.00	0.00	0.00	0.00	0.00
6127	Arrendamiento de maquinaria, equipo e instalaciones (locales)	0.00	0.00	0.00	0.00	0.00	0.00
6128	Apoysa a obras de bienestar social	0.00	0.00	0.00	0.00	0.00	0.00
6129	Estudios de preinversión	0.00	0.00	0.00	0.00	0.00	0.00
6130	Construcción de obras para el abastecimiento de agua, petróleo, gas, etc	17,896,939.80	0.00	17,896,939.80	0.00	2,543,188.24	3,853,858.94
6131	Convenios y aportaciones	0.00	0.00	0.00	0.00	0.00	0.00
6132	Obras estatales o municipales	4,251,355.00	0.00	4,251,355.00	0.00	0.00	0.00
6133	Supervisión y control de la obra pública	0.00	0.00	0.00	0.00	0.00	0.00
6134	Transferencias a organismos auxiliares y subidos a municipios	0.00	0.00	0.00	0.00	0.00	0.00
6135	Ejecución de obras por administración	13,705,584.00	0.00	13,705,584.00	0.00	1,000.00	13,705,584.00
6136	Indemnizaciones por expropiación o adjudicación	0.00	0.00	0.00	0.00	0.00	0.00
6137	Arrendamiento de maquinaria, equipo e instalaciones (locales)	0.00	0.00	0.00	0.00	0.00	0.00
6138	Estudios de preinversión	0.00	0.00	0.00	0.00	0.00	0.00
6139	Reparación y mantenimiento de infraestructura hidráulica	0.00	0.00	0.00	0.00	0.00	0.00
6140	Diseño de terrenos y construcción de obras de urbanización	0.00	0.00	0.00	0.00	2,543,188.24	3,853,858.94
6141	Convenios y aportaciones	0.00	0.00	0.00	0.00	0.00	0.00
6150	Construcción de vías de comunicación	0.00	0.00	0.00	0.00	0.00	0.00
6151	Convenios y aportaciones	0.00	0.00	0.00	0.00	0.00	0.00
6152	Obras estatales o municipales	0.00	0.00	0.00	0.00	0.00	0.00
6153	Supervisión y control de la obra pública	0.00	0.00	0.00	0.00	0.00	0.00
6154	Transferencias a organismos auxiliares y subidos a municipios	0.00	0.00	0.00	0.00	0.00	0.00
6155	Ejecución de obras por administración	0.00	0.00	0.00	0.00	0.00	0.00
6156	Indemnizaciones por expropiación o adjudicación	0.00	0.00	0.00	0.00	0.00	0.00
6157	Arrendamiento de maquinaria, equipo e instalaciones (locales)	0.00	0.00	0.00	0.00	0.00	0.00
6158	Estudios de preinversión	0.00	0.00	0.00	0.00	0.00	0.00
6159	Reparación y mantenimiento de vías de comunicación	0.00	0.00	0.00	0.00	0.00	0.00
6160	Otras construcciones de Ingeniería Civil e obra pesada	0.00	0.00	0.00	0.00	0.00	0.00
6161	Convenios y aportaciones	0.00	0.00	0.00	0.00	0.00	0.00
6162	Obras estatales o municipales	0.00	0.00	0.00	0.00	0.00	0.00
6163	Supervisión y control de la obra pública	0.00	0.00	0.00	0.00	0.00	0.00
6164	Transferencias a organismos auxiliares y subidos a municipios	0.00	0.00	0.00	0.00	0.00	0.00
6165	Ejecución de obras por administración	0.00	0.00	0.00	0.00	0.00	0.00
6166	Indemnizaciones por expropiación o adjudicación	0.00	0.00	0.00	0.00	0.00	0.00
6167	Arrendamiento de maquinaria, equipo e instalaciones (locales)	0.00	0.00	0.00	0.00	0.00	0.00

Cuenta Pública 2021
Estado Analítico del Ejercicio del Presupuesto de Egresos
Clasificación por Objeto del Gasto (Capítulo y Concepto)
 (Cifras en Pesos)

DDAS DE CHIMALHUACAN 2055

DEL 1 DE ENERO AL 31 DE DICIEMBRE DE 2021

CUENTA (1)	Concepto (4)	Egresos			Ejercido (10)	Pagado (11)	Subejercicio (12)
		Aprobado (6)	Ampliaciones/ Reducciones (6)	Modificado (7)			
6160	Estudios de preinversión	0.00	0.00	0.00	0.00	0.00	0.00
6170	Instalaciones y equipamiento en construcciones	0.00	0.00	0.00	0.00	0.00	0.00
6171	Instalaciones y equipamiento en construcciones	0.00	0.00	0.00	0.00	0.00	0.00
6180	Trabajos de acabados en edificaciones y otros trabajos especializados	0.00	0.00	0.00	0.00	0.00	0.00
6191	Trabajos de acabados en edificaciones y otros trabajos especializados	0.00	0.00	0.00	0.00	0.00	0.00
6200	OBRA PUBLICA EN BIENES PROPIOS	0.00	0.00	0.00	0.00	0.00	0.00
6210	Edificación habitacional	0.00	0.00	0.00	0.00	0.00	0.00
6211	Edificación habitacional	0.00	0.00	0.00	0.00	0.00	0.00
6220	Edificación no habitacional	0.00	0.00	0.00	0.00	0.00	0.00
6221	Edificación no habitacional	0.00	0.00	0.00	0.00	0.00	0.00
6230	Construcción de obras para el abastecimiento de agua, petróleo, gas, etc.	0.00	0.00	0.00	0.00	0.00	0.00
6231	Construcción de obras para el abastecimiento de agua, petróleo, gas, etc.	0.00	0.00	0.00	0.00	0.00	0.00
6240	División de terrenos y construcción de obras de urbanización	0.00	0.00	0.00	0.00	0.00	0.00
6241	División de terrenos y construcción de obras de urbanización	0.00	0.00	0.00	0.00	0.00	0.00
6250	Construcción de vías de comunicación	0.00	0.00	0.00	0.00	0.00	0.00
6251	Construcción de vías de comunicación	0.00	0.00	0.00	0.00	0.00	0.00
6260	Otras construcciones de ingeniería civil o obra pesada	0.00	0.00	0.00	0.00	0.00	0.00
6261	Otras construcciones de ingeniería civil o obra pesada	0.00	0.00	0.00	0.00	0.00	0.00
6270	Instalaciones y equipamiento en construcciones	0.00	0.00	0.00	0.00	0.00	0.00
6271	Instalaciones y equipamiento en construcciones	0.00	0.00	0.00	0.00	0.00	0.00
6280	Trabajos de acabados en edificaciones y otros trabajos especializados	0.00	0.00	0.00	0.00	0.00	0.00
6291	Trabajos de acabados en edificaciones y otros trabajos especializados	0.00	0.00	0.00	0.00	0.00	0.00
6300	PROYECTOS PRODUCTIVOS Y ACCIONES DE FOMENTO	0.00	0.00	0.00	0.00	0.00	0.00
6310	Estudios, formulación y evaluación de proyectos productivos no incluidos	0.00	0.00	0.00	0.00	0.00	0.00
6311	Estudios, formulación y evaluación de proyectos productivos no incluidos	0.00	0.00	0.00	0.00	0.00	0.00
6320	Ejecución de proyectos productivos no incluidos en conceptos anteriores	0.00	0.00	0.00	0.00	0.00	0.00
6321	Ejecución de proyectos productivos no incluidos en conceptos anteriores	0.00	0.00	0.00	0.00	0.00	0.00
SUBTOTAL		25,454,237.00	0.00	25,454,237.00	0.00	18,427,774.80	9,026,462.40
7000	INVERSIONES FINANCIERAS Y OTRAS PROVISIONES	0.00	0.00	0.00	0.00	0.00	0.00
7100	INVERSIONES PARA EL FOMENTO DE ACTIVIDADES PRODUCTIVAS	0.00	0.00	0.00	0.00	0.00	0.00
7110	Créditos otorgados por entidades federativas y municipales al sector soci	0.00	0.00	0.00	0.00	0.00	0.00
7111	Créditos otorgados para actividades productivas	0.00	0.00	0.00	0.00	0.00	0.00
7112	Créditos a servicios públicos	0.00	0.00	0.00	0.00	0.00	0.00
7120	Créditos otorgados por entidades federativas a municipios para el foment	0.00	0.00	0.00	0.00	0.00	0.00
7121	Fideicomiso para financiamiento de obras	0.00	0.00	0.00	0.00	0.00	0.00
7122	Fideicomiso para financiamiento agropecuario	0.00	0.00	0.00	0.00	0.00	0.00
7123	Fideicomiso para financiamiento industrial, artesanal y turístico	0.00	0.00	0.00	0.00	0.00	0.00
7124	Fideicomiso para financiamiento de vivienda	0.00	0.00	0.00	0.00	0.00	0.00
7200	ACCIONES Y PARTICIPACIONES DE CAPITAL	0.00	0.00	0.00	0.00	0.00	0.00
7210	Acciones y participaciones de capital en entidades parastatales no empr	0.00	0.00	0.00	0.00	0.00	0.00
7211	Acciones y participaciones de capital en entidades parastatales no empr	0.00	0.00	0.00	0.00	0.00	0.00
7220	Acciones y participaciones de capital en entidades parastatales empresa	0.00	0.00	0.00	0.00	0.00	0.00
7221	Acciones y participaciones de capital en entidades parastatales empresa	0.00	0.00	0.00	0.00	0.00	0.00
7230	Acciones y participaciones de capital en instituciones parastatales pub	0.00	0.00	0.00	0.00	0.00	0.00
7231	Acciones y participaciones de capital en instituciones parastatales pub	0.00	0.00	0.00	0.00	0.00	0.00
7240	Acciones y participaciones de capital en el sector privado con fines de	0.00	0.00	0.00	0.00	0.00	0.00
7241	Acciones y participaciones de capital en el sector privado con fines de	0.00	0.00	0.00	0.00	0.00	0.00
7250	Acciones y participaciones de capital en organismos internacionales con	0.00	0.00	0.00	0.00	0.00	0.00
7251	Acciones y participaciones de capital en organismos internacionales con	0.00	0.00	0.00	0.00	0.00	0.00
7260	Acciones y participaciones de capital en el sector externo con fines de	0.00	0.00	0.00	0.00	0.00	0.00
7261	Acciones y participaciones de capital en el sector externo con fines de	0.00	0.00	0.00	0.00	0.00	0.00
7270	Acciones y participaciones de capital en el sector interno con fines de	0.00	0.00	0.00	0.00	0.00	0.00
7271	Adquisición de acciones del sector público con fines de gestión de la s	0.00	0.00	0.00	0.00	0.00	0.00
7272	Acciones y participaciones de capital en el sector privado con fines de	0.00	0.00	0.00	0.00	0.00	0.00
7281	Adquisición de acciones de capital en el sector privado con fines de ges	0.00	0.00	0.00	0.00	0.00	0.00
7290	Acciones y participaciones de capital en el sector externo con fines de	0.00	0.00	0.00	0.00	0.00	0.00
7291	Acciones y participaciones de capital en el sector externo con fines de	0.00	0.00	0.00	0.00	0.00	0.00
7300	COMPRA DE TÍTULOS Y VALORES	0.00	0.00	0.00	0.00	0.00	0.00
7310	Bonos	0.00	0.00	0.00	0.00	0.00	0.00
7311	Adquisición de bonos	0.00	0.00	0.00	0.00	0.00	0.00
7320	Valores representativos de deuda, adquiridos con fines de política econo	0.00	0.00	0.00	0.00	0.00	0.00
7321	Valores representativos de deuda, adquiridos con fines de política econo	0.00	0.00	0.00	0.00	0.00	0.00
7330	Valores representativos de deuda, adquiridos con fines de gestión de liq	0.00	0.00	0.00	0.00	0.00	0.00
7331	Valores representativos de deuda, adquiridos con fines de gestión de liq	0.00	0.00	0.00	0.00	0.00	0.00
7340	Obligaciones negociables adquiridas con fines de política económica	0.00	0.00	0.00	0.00	0.00	0.00
7341	Obligaciones negociables adquiridas con fines de política económica	0.00	0.00	0.00	0.00	0.00	0.00
7350	Obligaciones negociables adquiridas con fines de gestión de liquidad	0.00	0.00	0.00	0.00	0.00	0.00
7351	Adquisición de obligaciones	0.00	0.00	0.00	0.00	0.00	0.00
7390	Otros valores	0.00	0.00	0.00	0.00	0.00	0.00
7391	Fideicomiso para adquisición de títulos de crédito	0.00	0.00	0.00	0.00	0.00	0.00
7392	Reserva técnica	0.00	0.00	0.00	0.00	0.00	0.00
7393	Adquisición de otros valores	0.00	0.00	0.00	0.00	0.00	0.00
7400	CONCESIÓN DE PRESTAMOS	0.00	0.00	0.00	0.00	0.00	0.00
7410	Concesión de préstamos a entidades parastatales no empresariales y no f	0.00	0.00	0.00	0.00	0.00	0.00
7411	Concesión de préstamos a entidades parastatales no empresariales y no f	0.00	0.00	0.00	0.00	0.00	0.00
7420	Concesión de préstamos a entidades parastatales empresariales no finan	0.00	0.00	0.00	0.00	0.00	0.00
7421	Concesión de préstamos a entidades parastatales empresariales no finan	0.00	0.00	0.00	0.00	0.00	0.00
7430	Concesión de préstamos a instituciones parastatales públicas financieras	0.00	0.00	0.00	0.00	0.00	0.00
7431	Concesión de préstamos a instituciones parastatales públicas financieras	0.00	0.00	0.00	0.00	0.00	0.00
7440	Concesión de préstamos a entidades federativas y municipales con fines de	0.00	0.00	0.00	0.00	0.00	0.00
7441	Concesión de préstamos a entidades federativas y municipales con fines de	0.00	0.00	0.00	0.00	0.00	0.00
7450	Concesión de préstamos al sector privado con fines de política económica	0.00	0.00	0.00	0.00	0.00	0.00
7451	Concesión de préstamos al sector privado con fines de política económica	0.00	0.00	0.00	0.00	0.00	0.00
7460	Concesión de préstamos al sector externo con fines de política económica	0.00	0.00	0.00	0.00	0.00	0.00
7461	Concesión de préstamos al sector externo con fines de política económica	0.00	0.00	0.00	0.00	0.00	0.00
7470	Concesión de préstamos al sector público con fines de gestión de liquide	0.00	0.00	0.00	0.00	0.00	0.00
7471	Concesión de préstamos al sector público con fines de gestión de liquide	0.00	0.00	0.00	0.00	0.00	0.00
7480	Concesión de préstamos al sector privado con fines de gestión de liquide	0.00	0.00	0.00	0.00	0.00	0.00
7481	Concesión de préstamos al sector privado con fines de gestión de liquide	0.00	0.00	0.00	0.00	0.00	0.00



Cuenta Pública 2021
Estado Analítico del Ejercicio del Presupuesto de Egresos
Clasificación por Objeto del Gasto (Capítulo y Concepto)
 (Cifras en Pesos)

ODAS DE CHIMALHUACÁN 2085

DEL 1 DE ENERO AL 31 DE DICIEMBRE DE 2021

CUENTA (3)	Concepto (4)	Egresos								
		Aprobado (5)	Ampliaciones/Reducciones (6)	Modificado (7)	Comprometido (8)	Devengado (9)	Ejercido (10)	Pagado (11)	Subejercido (12)	
9210	Intereses de la deuda interna con instituciones de crédito	0.00	0.00	0.00	0.00	0.00	0.00	0.00	0.00	0.00
9211	Intereses de la deuda	0.00	0.00	0.00	0.00	0.00	0.00	0.00	0.00	0.00
9220	Intereses devengados de la colocación de títulos y valores	0.00	0.00	0.00	0.00	0.00	0.00	0.00	0.00	0.00
9221	Intereses devengados de la colocación de títulos y valores	0.00	0.00	0.00	0.00	0.00	0.00	0.00	0.00	0.00
9230	Intereses por arrendamientos financieros nacionales	0.00	0.00	0.00	0.00	0.00	0.00	0.00	0.00	0.00
9231	Intereses por arrendamientos financieros nacionales	0.00	0.00	0.00	0.00	0.00	0.00	0.00	0.00	0.00
9240	Intereses de la deuda externa con instituciones de crédito	0.00	0.00	0.00	0.00	0.00	0.00	0.00	0.00	0.00
9241	Intereses de la deuda externa con instituciones de crédito	0.00	0.00	0.00	0.00	0.00	0.00	0.00	0.00	0.00
9250	Intereses de la deuda con organismos financieros internacionales	0.00	0.00	0.00	0.00	0.00	0.00	0.00	0.00	0.00
9251	Intereses de la deuda con organismos financieros internacionales	0.00	0.00	0.00	0.00	0.00	0.00	0.00	0.00	0.00
9260	Intereses de la deuda bilateral	0.00	0.00	0.00	0.00	0.00	0.00	0.00	0.00	0.00
9261	Intereses de la deuda bilateral	0.00	0.00	0.00	0.00	0.00	0.00	0.00	0.00	0.00
9270	Intereses devengados de la colocación de títulos y valores en el exterior	0.00	0.00	0.00	0.00	0.00	0.00	0.00	0.00	0.00
9271	Intereses devengados de la colocación de títulos y valores en el exterior	0.00	0.00	0.00	0.00	0.00	0.00	0.00	0.00	0.00
9280	Intereses por arrendamientos financieros internacionales	0.00	0.00	0.00	0.00	0.00	0.00	0.00	0.00	0.00
9281	Intereses por arrendamientos financieros internacionales	0.00	0.00	0.00	0.00	0.00	0.00	0.00	0.00	0.00
9300	COMISIONES DE LA DEUDA PÚBLICA	0.00	0.00	0.00	0.00	0.00	0.00	0.00	0.00	0.00
9310	Comisiones de la deuda pública interna	0.00	0.00	0.00	0.00	0.00	0.00	0.00	0.00	0.00
9311	Comisiones de la deuda pública	0.00	0.00	0.00	0.00	0.00	0.00	0.00	0.00	0.00
9320	Comisiones de la deuda pública externa	0.00	0.00	0.00	0.00	0.00	0.00	0.00	0.00	0.00
9321	Comisiones de la deuda pública externa	0.00	0.00	0.00	0.00	0.00	0.00	0.00	0.00	0.00
9400	GASTOS DE LA DEUDA PÚBLICA	0.00	0.00	0.00	0.00	0.00	0.00	0.00	0.00	0.00
9410	Gastos de la deuda pública interna	0.00	0.00	0.00	0.00	0.00	0.00	0.00	0.00	0.00
9411	Gastos de la deuda pública	0.00	0.00	0.00	0.00	0.00	0.00	0.00	0.00	0.00
9420	Gastos de la deuda pública externa	0.00	0.00	0.00	0.00	0.00	0.00	0.00	0.00	0.00
9421	Gastos de la deuda pública externa	0.00	0.00	0.00	0.00	0.00	0.00	0.00	0.00	0.00
9500	COSTO POR COBERTURAS	0.00	0.00	0.00	0.00	0.00	0.00	0.00	0.00	0.00
9510	Costos por coberturas	0.00	0.00	0.00	0.00	0.00	0.00	0.00	0.00	0.00
9511	Gastos por coberturas en tasas de interés	0.00	0.00	0.00	0.00	0.00	0.00	0.00	0.00	0.00
9512	Gastos por otras coberturas	0.00	0.00	0.00	0.00	0.00	0.00	0.00	0.00	0.00
9600	APOYOS FINANCIEROS	0.00	0.00	0.00	0.00	0.00	0.00	0.00	0.00	0.00
9610	Apoys a intermediarios financieros	0.00	0.00	0.00	0.00	0.00	0.00	0.00	0.00	0.00
9611	Apoys a intermediarios financieros	0.00	0.00	0.00	0.00	0.00	0.00	0.00	0.00	0.00
9620	Apoys a instituciones y divisiones del sistema financiero nacional	0.00	0.00	0.00	0.00	0.00	0.00	0.00	0.00	0.00
9621	Apoys a instituciones y divisiones del sistema financiero nacional	0.00	0.00	0.00	0.00	0.00	0.00	0.00	0.00	0.00
9900	ADJUDOS DE EJERCICIOS FISCALES ANTERIORES (ADEFAS)	22,000,000.00	0.00	22,000,000.00	0.00	0.00	0.00	0.00	0.00	0.00
9910	ADEFAS	22,000,000.00	0.00	22,000,000.00	0.00	0.00	0.00	0.00	0.00	0.00
9911	Por el ejercicio inmediato anterior	22,000,000.00	0.00	22,000,000.00	0.00	0.00	0.00	0.00	0.00	0.00
9912	Por ejercicios anteriores	0.00	0.00	0.00	0.00	0.00	0.00	0.00	0.00	0.00
SUBTOTAL		22,000,000.00	0.00	22,000,000.00	0.00	0.00	0.00	0.00	0.00	0.00
TOTAL PARTIDAS		275,846,692.00	0.00	275,846,692.00	178,641.40	20,555,655.97	196,569.58	18,372,812.64	16,260,231.62	5,827,187.32

"Bajo protesta de decir verdad declaramos que los Estados Presupuestarios y sus notas, son razonablemente correctos y son responsabilidad del emisor"

DIRECTOR GENERAL
 C. BOLIVAR BARRERA RODRIGUEZ

DIRECTORA DE ADMINISTRACIÓN Y FINANZAS
 LIC. P. INALBUENA FERRIZ SANCHEZ

CONTRALOR INTERNO
 LIC. DAVID MOSES GUEMAN FLORES



Cuenta Pública 2021
Estado Analítico del Ejercicio del Presupuesto de Egresos
Clasificación Económica (por Tipo de Gasto)
(Pesos)

ODAS DE CHIMALHUACAN 2085

DEL 1 DE ENERO AL 31 DE DICIEMBRE DE 2021

Concepto (3)	Egresos							Subejercicio (11)
	Aprobado (4)	Ampliaciones / (Reducciones) (5)	Modificado (6)	Comprometido (7)	Devengado (8)	Ejercido (9)	Pagado (10)	
Gasto Corriente (12)	227,714,815.00	0.00	227,714,815.00	214,369.98	16,436,147.48	258,454,742.77	241,804,225.31	-30,739,927.77
Gasto de Capital (13)	26,131,877.00	0.00	26,131,877.00	0.00	3,969,198.91	16,434,174.60	12,464,975.69	9,697,702.40
Amortización de la Deuda y disminución de Pasivos (14)	22,000,000.00	0.00	22,000,000.00	-37,728.52	150,309.58	16,372,812.68	16,260,231.62	5,627,187.32
Pensiones y Jubilaciones (15)	0.00	0.00	0.00	0.00	0.00	0.00	0.00	0.00
Participaciones (16)	0.00	0.00	0.00	0.00	0.00	0.00	0.00	0.00
Total del Gasto (17)	275,846,692.00	0.00	275,846,692.00	176,641.46	20,555,655.97	291,261,730.05	270,529,432.62	-15,415,038.05


"Bajo protesta de decir verdad declaramos que los formatos y sus notas, son razonablemente correctos y son responsabilidad del emisor"



DIRECTOR GENERAL
C. BOLIVAR BARRERA RODRÍGUEZ



DIRECTORA DE ADMINISTRACIÓN Y FINANZAS
L.C.P. NALLELI ASTRID SÁNCHEZ DÍAZ



Cuenta Pública 2021
ESTADO DE ACTIVIDADES COMPARATIVO
(Cifras en Pesos)

ODAS DE CHIMALHUACÁN 2085

DEL 1 DE ENERO AL 31 DE DICIEMBRE DE 2021

Cuenta (3)	Concepto (4)	2021 (5)	2020 (5)	Variación (6)	
		Importe	Importe	Importe	%
4000	INGRESOS Y OTROS BENEFICIOS				
4100	INGRESOS DE GESTIÓN	255,602,344.91	223,429,483.95	32,172,860.96	12.59
4110	Impuestos	0.00	0.00	0.00	0.00
4120	Cuotas y Aportaciones de Seguridad Social	0.00	0.00	0.00	0.00
4130	Contribuciones de Mejoras	0.00	0.00	0.00	0.00
4140	Derechos	255,602,344.91	223,429,483.95	32,172,860.96	12.59
4150	Productos	0.00	0.00	0.00	0.00
4160	Aprovechamientos	0.00	0.00	0.00	0.00
4170	Ingresos por Venta de Bienes y Prestación de Servicios	0.00	0.00	0.00	0.00
4200	PARTICIPACIONES, APORTACIONES, TRANSFERENCIAS, ASIGNACIONES, SUBSIDIOS Y OTRAS AYUDAS	6,656,342.00	16,004,841.00	-9,348,499.00	-140.44
4210	Participaciones, Aportaciones, Convenios, Incentivos Derivados de la Colaboración Fiscal y Fondos Distintos de	6,656,342.00	16,004,841.00	-9,348,499.00	-140.44
4220	Transferencias, Asignaciones, Subsidios y Subvenciones, y Pensiones y Jubilaciones	0.00	0.00	0.00	0.00
4300	OTROS INGRESOS Y BENEFICIOS	69,654,240.67	13,859,320.00	55,794,920.67	80.10
4310	Ingresos Financieros	0.00	0.00	0.00	0.00
4320	Incremento por Variación de Inventarios	0.00	0.00	0.00	0.00
4330	Disminución del Exceso de Estimaciones por Pérdida o Deterioro u Obsolescencia	0.00	0.00	0.00	0.00
4340	Disminución del Exceso de Provisiones	0.00	0.00	0.00	0.00
4390	Otros Ingresos y Beneficios Varios	69,654,240.67	13,859,320.00	55,794,920.67	80.10
	Total de Ingresos y Otros Beneficios (7)	331,912,927.58	253,293,644.95	78,619,282.63	23.69
5000	GASTOS Y OTRAS PÉRDIDAS				
5100	GASTOS DE FUNCIONAMIENTO	220,005,126.22	204,446,266.27	15,558,859.95	7.07
	SERVICIOS PERSONALES	123,015,680.92	119,160,476.40	3,855,204.52	3.13
	MATERIALES Y SUMINISTROS	26,673,925.98	25,528,346.92	1,145,579.06	4.29
	SERVICIOS GENERALES	70,315,519.32	59,757,442.95	10,558,076.37	15.02
5200	TRANSFERENCIAS, ASIGNACIONES, SUBSIDIOS, Y OTRAS AYUDAS	38,484,788.65	26,340,414.76	12,144,373.89	31.56
	Transferencias Internas y Asignaciones al Sector Público	0.00	0.00	0.00	0.00
	Transferencias al Resto del Sector público	0.00	0.00	0.00	0.00
	Subsidios y Subvenciones	38,484,788.65	26,340,414.76	12,144,373.89	31.56
	Ayudas Sociales	0.00	0.00	0.00	0.00
	Pensiones y Jubilaciones	0.00	0.00	0.00	0.00
	Transferencias a Fideicomisos, Mandatos y Contratos Análogos	0.00	0.00	0.00	0.00
	Transferencias a la Seguridad Social	0.00	0.00	0.00	0.00
	Donativos	0.00	0.00	0.00	0.00
	Transferencias al Exterior	0.00	0.00	0.00	0.00
5300	PARTICIPACIONES Y APORTACIONES	0.00	0.00	0.00	0.00
	Participaciones	0.00	0.00	0.00	0.00
	Aportaciones	0.00	0.00	0.00	0.00

Cuenta Pública 2021
ESTADO DE ACTIVIDADES COMPARATIVO
 (Cifras en Pesos)

ODAS DE CHIMALHUACÁN 2085

DEL 1 DE ENERO AL 31 DE DICIEMBRE DE 2021

Cuenta (3)	Concepto (4)	2021 (5)	2020 (5)	Variación (6)	
		Importe	Importe	Importe	%
	Convenios	0.00	0.00	0.00	0.00
6400	INTERESES, COMISIONES Y OTROS GASTOS DE LA DEUDA PÚBLICA	0.00	0.00	0.00	0.00
	Intereses de la Deuda Pública	0.00	0.00	0.00	0.00
	Comisiones de la Deuda Pública	0.00	0.00	0.00	0.00
	Gastos de la Deuda Pública	0.00	0.00	0.00	0.00
	Costo por Coberturas	0.00	0.00	0.00	0.00
	Apoyos Financieros	0.00	0.00	0.00	0.00
	Adeudos de Ejercicios Fiscales Anteriores (ADEFAS)	0.00	0.00	0.00	0.00
5500	OTROS GASTOS Y PERDIDAS EXTRAORDINARIAS	1,469,944.30	1,740,239.37	-270,295.07	-18.39
	Depreciación de 2020	0.00	1,740,239.37	-1,740,239.37	0.00
	DEPRECIACION 2021	1,469,944.30	0.00	1,469,944.30	100.00
5600	INVERSIÓN PÚBLICA	1,181,279.98	994,180.67	187,099.31	15.84
	Inversión Pública no Capitalizable	1,181,279.98	994,180.67	187,099.31	15.84
5700	BIENES MUEBLES E INTANGIBLES	0.00	0.00	0.00	0.00
	Bienes Muebles e Intangibles	0.00	0.00	0.00	0.00
	TOTAL GASTOS Y OTRAS PÉRDIDAS	261,141,139.15	233,521,104.07	27,620,038.08	10.58
	Resultado del Ejercicio (Ahorro/Desahorro)	70,771,788.43	19,772,543.88	50,999,244.55	72.06

Nota 1 No se incluyen : Utilidades de Intereses, por regla de presentación se revelan como Ingresos financieros

"Bajo protesta de decir verdad declaramos que los Estados Financieros y sus notas, son razonablemente correctos y son responsabilidad del emisor"

DIRECTOR GENERAL
 C. BOLIVAR BARRERA RODRIGUEZ

DIRECTORA DE ADMINISTRACION Y FINANZAS
 L.C.P. NALLELI ASTRID SANCHEZ DIAZ

COMISARIO
 C. FAUSTINO FELIMON MENDEZ LAZARO



Cuenta Pública 2021
Estado de Variación en la Hacienda Pública
(Cifras en Pesos)

ODAS DE CHIMALHUACAN 2085

Del 1 de Enero al 31 de Diciembre de 2021

Concepto (3)	Hacienda Pública/ Patrimonio Contribuido (4)	Hacienda Pública/ Patrimonio Generado de Ejercicios Anteriores (5)	Hacienda Pública/ Patrimonio Generado del Ejercicio (6)	Exceso o Insuficiencia en la Actualización de la Hacienda Pública / Patrimonio (7)	Total (8)
Hacienda Pública / Patrimonio Contribuido Neto 2020 (9)	128,730.95				128,730.95
Aportaciones	128,730.95				128,730.95
Donaciones de Capital	0.00				0.00
Actualización de la Hacienda Pública/Patrimonio	0.00				0.00
Hacienda Pública / Patrimonio Generado Neto 2020 (10)		-9,605,200.11	19,772,543.88		10,167,343.77
Resultados del Ejercicio (Ahorro/Desahorro)			19,772,543.88		19,772,543.88
Resultados de Ejercicios Anteriores		-9,605,200.11			-9,605,200.11
Revalúos		0.00			0.00
Reservas		0.00			0.00
Rectificaciones de Resultados de Ejercicios Anteriores		0.00			0.00
Exceso o Insuficiencia en la Actualización de la Hacienda Pública/Patrimonio Neto 2020 (11)				0.00	0.00
Resultado por Posición Monetaria				0.00	0.00
Resultado por Tenencia de Activos no Monetarios				0.00	0.00
Hacienda Pública / Patrimonio Neto Final 2020 (12)	128,730.95	-9,605,200.11	19,772,543.88	0.00	10,296,074.72
Cambios en la Hacienda Pública / Patrimonio Contribuido Neto 2021 (13)	0.00				0.00
Aportaciones	0.00				0.00
Donaciones de Capital	0.00				0.00
Actualización de la Hacienda Pública/Patrimonio	0.00				0.00
Variaciones de la Hacienda Pública / Patrimonio Generado Neto 2021 (14)		85,733,231.19	50,999,244.55		136,732,475.74
Resultados del Ejercicio (Ahorro/Desahorro)			70,771,788.43		70,771,788.43
Resultados de Ejercicios Anteriores		85,733,231.19	-19,772,543.88		65,960,687.31
Revalúos			0.00		0.00
Reservas			0.00		0.00
Rectificaciones de Resultados de Ejercicios Anteriores			0.00		0.00

Cambios en el Exceso o Insuficiencia en la Actualización de la Hacienda Pública/Patrimonio Neto 2021 (15)				0.00	0.00
Resultado por Posición Monetaria				0.00	0.00
Resultado por Tenencia de Activos no Monetarios				0.00	0.00
Hacienda Pública / Patrimonio Neto Final 2021 (16)	128,730.95	76,128,031.08	70,771,788.43	0.00	147,028,550.46

"Bajo protesta de decir verdad declaramos que los Estados Financieros y sus notas, son razonablemente correctos y son responsabilidad del emisor"




DIRECTOR GENERAL
C. BOLIVAR BARRERA RODRIGUEZ



DIRECTORA DE ADMINISTRACIÓN Y FINANZAS
L.C.P. NALLELI ASTRID SANCHEZ DÍAZ

COMISARIO
C. FAUSTINO FELIMON MENDEZ LAZARO





DAPAS

CHIMALHUACÁN
2022-2024

Cuenta Pública 2021
Estado Analítico del Ejercicio del Presupuesto de Egresos
Clasificación Económica (por Tipo de Gasto)
(Pesos)

ODAS DE CHIMALHUACAN 2085

DEL 1 DE ENERO AL 31 DE DICIEMBRE DE 2021

Concepto (3)	Egresos							Subejercicio (11)
	Aprobado (4)	Ampliaciones / (Reducciones) (5)	Modificado (6)	Comprometido (7)	Devengado (8)	Ejercido (9)	Pagado (10)	
Gasto Corriente (12)	227,714,815.00	0.00	227,714,815.00	214,369.98	16,436,147.48	258,454,742.77	241,804,225.31	-30,739,927.77
Gasto de Capital (13)	26,131,877.00	0.00	26,131,877.00	0.00	3,969,198.91	16,434,174.60	12,464,975.69	9,697,702.40
Amortización de la Deuda y disminución de Pasivos (14)	22,000,000.00	0.00	22,000,000.00	-37,728.52	150,309.58	16,372,812.68	16,260,231.62	5,627,187.32
Pensiones y Jubilaciones (15)	0.00	0.00	0.00	0.00	0.00	0.00	0.00	0.00
Participaciones (16)	0.00	0.00	0.00	0.00	0.00	0.00	0.00	0.00
Total del Gasto (17)	275,846,692.00	0.00	275,846,692.00	176,641.46	20,555,655.97	291,261,730.05	270,529,432.62	-15,415,038.05

"Bajo protesta de decir verdad declaramos que los formatos y sus notas, son razonablemente correctos y son responsabilidad del emisor"

DIRECTOR GENERAL
C. BOLIVAR BARRERA RODRIGUEZ

DIRECTORA DE ADMINISTRACION Y FINANZAS
C. NALLELI ASTRID SANCHEZ DIAZ



Cuenta Pública 2021
Estado Analítico del Activo
(Cifras en Pesos)

ODAS DE CHIMALHUACAN 2085

DEL 1 DE ENERO AL 31 DE DICIEMBRE DE 2021


CONCEPTO (3)	Saldo Inicial (4) 1	Cargos del Periodo (5) 2	Abonos del Periodo (6) 3	Saldo Final (7) 4=(1+2-3)	Variación del Periodo (8) 4-1
ACTIVO					
ACTIVO CIRCULANTE	154,035,136.00	334,470,045.87	350,862,904.76	137,642,277.11	-16,392,858.89
Efectivo y Equivalentes	28,946,522.49	309,481,170.89	333,503,229.80	4,924,463.58	-24,022,058.91
Derechos a Recibir Efectivo o Equivalentes	123,583,021.76	11,038,454.18	2,247,648.09	132,373,827.85	8,790,806.09
Derechos a Recibir Bienes o Servicios	1,161,606.07	13,950,420.80	15,112,026.87	0.00	-1,161,606.07
Inventarios	0.00	0.00	0.00	0.00	0.00
Almacenes	343,985.68	0.00	0.00	343,985.68	0.00
Estimación por Pérdidas o Deterioro de Activos Circulantes	0.00	0.00	0.00	0.00	0.00
Otros Activos Circulantes	0.00	0.00	0.00	0.00	0.00
ACTIVO NO CIRCULANTE	111,666,866.44	16,405,227.82	86,972,575.43	41,099,518.83	-70,567,347.61
Inversiones Financieras a Largo Plazo	0.00	0.00	0.00	0.00	0.00
Derechos a recibir efectivo o equivalentes a largo plazo	0.00	0.00	0.00	0.00	0.00
Bienes Inmuebles, Infraestructura y Construcciones en Proceso	86,830,111.90	16,376,524.54	74,545,558.19	28,661,078.25	-58,169,033.65
Bienes Muebles	30,524,397.10	28,703.28	10,957,072.94	19,596,027.44	-10,928,369.66
Activos Intangibles	0.00	0.00	0.00	0.00	0.00
Depreciación, Deterioro y Amortización Acumulada de Bienes	-5,687,642.56	0.00	1,469,944.30	-7,157,586.86	-1,469,944.30
Activos Diferidos	0.00	0.00	0.00	0.00	0.00
Estimación por Pérdida o Deterioro de Activos no Circulantes	0.00	0.00	0.00	0.00	0.00
Otros Activos no Circulantes	0.00	0.00	0.00	0.00	0.00
Total del Activo	265,702,002.44	350,875,273.69	437,835,480.19	178,741,795.94	-86,960,206.50

"Bajo protesta de decir verdad declaramos que los Estados Financieros y sus notas, son razonablemente correctos y son responsabilidad del emisor"




DIRECTOR GENERAL

C. ROLIVAR BARRERA RODRIGUEZ




DIRECTORA DE ADMINISTRACIÓN Y FINANZAS
L.C.P. NALLELI ASTRID SANCHEZ DÍAZ



COMISARIO

C. FAUSTINO FELIMON MENDEZ LAZARO

Cuenta Pública 2021
Estado Analítico del Ejercicio del Presupuesto de Egresos
Clasificación Administrativa
(Posos)

ODAS CHIMALHUACÁN 2085

AL 31 DE DICIEMBRE DE 2021

DEPENDENCIA (3)		Aprobado (4)	Ampliaciones / Reducciones (5)	Modificado (6)	Comprometido (7)	Devengado (8)	Ejercido (9)	Pagado (10)	Subejercicio (11)
ADD	DIRECCION GENERAL	6,037,720.00	0.00	6,037,720.00	-11,601.00	610,476.31	5,737,769.81	5,138,854.50	299,650.19
B00	FINANZAS Y ADMINISTRACIÓN	85,388,772.00	0.00	85,388,772.00	105,526.51	4,184,336.41	98,930,576.16	94,640,713.24	-13,541,804.16
C00	UNIDAD TÉCNICA DE OPERACIÓN	176,323,216.00	0.00	176,323,216.00	82,715.95	14,826,077.68	179,209,076.63	164,300,263.20	-2,885,660.83
D00	UNIDAD JURÍDICA	3,072,475.00	0.00	3,072,475.00	0.00	362,336.60	2,790,123.35	2,427,786.75	262,351.65
G00	CONTRALORIA INTERNA	5,024,509.00	0.00	5,024,509.00	0.00	572,428.97	4,594,183.90	4,021,754.83	430,325.10
TOTAL:		275,846,692.00	0.00	275,846,692.00	178,841.46	20,555,655.87	281,261,730.05	270,623,432.62	-15,415,038.03

"Bajo protesta de decir verdad declaramos que los formatos y sus notas, son razonamiento correctos y son responsabilidad del emisor"



DIRECTOR GENERAL
C. BOLIVAR BARRERA RODRIGUEZ



DIRECTORA DE ADMINISTRACIÓN Y FINANZAS
L.C.P. NALLELI ASPID SÁNCHEZ DÍAZ





Cuenta Pública 2021
 Estado Analítico de la Deuda y Otros Pasivos
 (Cifras en Pesos)

Entidad Municipal: (1) _____

Del _____ al _____ de 2021 (2)

Denominación de las Deudas (3)	Moneda de Contratación (4)	Institución o País Acreedor (5)	Saldo Inicial del Período (6)	Saldo Final del Período (7)
Deuda Pública				
Corto Plazo				
Deuda Interna				
Instituciones de Crédito:				
Títulos y Valores				
Arrendamientos Financieros				
			NO APLICA	
Deuda Externa				
Organismos Financieros Internacionales				
Deuda Bilateral				
Títulos y Valores				
Arrendamientos Financieros				
Subtotal Corto Plazo (8)				
Largo Plazo				
Deuda Interna				
Instituciones de Crédito:				
Títulos y Valores				
Arrendamientos Financieros				
Deuda Externa				
Organismos Financieros Internacionales				
Deuda Bilateral				
Títulos y Valores				
Arrendamientos Financieros				
Subtotal Largo Plazo (9)				
Otros Pasivos: (10)				

Total Deuda y Otros Pasivos (11)			


"Bajo protesta de decir verdad declaramos que los Estados Financieros y sus notas, son razonablemente correctos y son responsabilidad del emisor"




DIRECTOR GENERAL
C. BOLIVAR BARRERA RODRIGUEZ



DIRECTORA DE ADMINISTRACION Y FINANZAS
L.C.P. NALLELI ASTRID SANCHEZ DIAZ



COMISARIO
C. FAUSTINO FELIMON MENDEZ LAZARO





Cuenta Pública 2021
Estado Analítico del Ejercicio Presupuestal de Egresos Clasificación Funcional (Finalidad y Función)
(Pesos)

ODAS CHIMALHUACAN 2085

AL 31 DE DICIEMBRE DE 2021

Finalidad y Función (3)	Aprobado (4)	Ampliaciones / Reducciones (5)	Modificado (6)	Comprometido (7)	Devengado (8)	Ejercido (9)	Pagado (10)	Subejercicio (11)
01 Gobierno	77,523,476.00	0.00	77,523,476.00	131,654.03	5,579,268.71	95,879,840.54	89,968,917.80	-18,156,364.54
01 Legislación								
02 Justicia								
03 Coordinación de la política de gobierno	12,592,936.00	0.00	12,592,936.00	-11,601.00	1,512,703.57	12,302,598.73	10,801,496.16	290,337.27
04 Relaciones exteriores								
05 Asuntos financieros y hacendarios	63,108,564.00	0.00	63,108,564.00	143,265.03	4,002,108.63	62,275,597.22	78,130,233.36	-19,187,033.22
06 Seguridad nacional								
07 Asuntos de orden público y seguridad								
08 Otros servicios generales	1,821,978.00	0.00	1,821,978.00	0.00	64,456.31	1,101,644.59	1,037,188.28	720,331.41
02 Desarrollo social	176,323,218.00	0.00	176,323,218.00	82,715.95	14,826,077.69	179,209,076.83	164,300,283.20	-2,885,660.83
01 Protección ambiental	71,840,149.00	0.00	71,840,149.00	-2,304.00	2,952,007.72	49,714,804.22	46,764,300.50	22,125,344.78
02 Vivienda y servicios a la comunidad	104,483,067.00	0.00	104,483,067.00	85,019.95	11,873,269.96	129,484,272.61	117,535,682.70	-25,011,205.61
03 Salud								
04 Recreación, cultura y otras manifestaciones sociales								
05 Educación								
06 Protección social								
07 Otros asuntos sociales								
03 Desarrollo económico								
01 Asuntos económicos, comerciales y laborales en general								
02 Agropecuaria, silvicultura, pesca y caza								
03 Combustibles y energía								
04 Minería, manufacturas y construcción								
05 Transporte								
06 Comunicaciones								
07 Turismo								
08 Ciencia, tecnología e innovación								
09 Otras industrias y otros asuntos económicos								
04 Otras no clasificadas en funciones anteriores	22,000,000.00	0.00	22,000,000.00	-37,728.52	150,309.58	16,372,812.68	16,260,231.62	5,627,187.32
01 Transacciones de la deuda pública / costo financiero de la deuda								
02 Transferencias, participaciones y aportaciones entre diferentes niveles y órdenes de gobierno								
03 saneamiento del sistema financiero								
04 Adeudos de ejercicios fiscales anteriores	22,000,000.00	0.00	22,000,000.00	-37,728.52	150,309.58	16,372,812.68	16,260,231.62	5,627,187.32
Total:(12)	275,846,692.00	0.00	275,846,692.00	178,641.46	20,555,655.97	291,261,730.05	270,529,432.62	-15,415,038.05

Bajo protesta de decir verdad declaramos que los formatos y sus notas, son razonablemente correctos y son responsabilidad del emisor




 DIRECTORA DE ADMINISTRACIÓN Y FINANZAS
 C. NALLELI ASTRID SÁNCHEZ DÍAZ



**DAP S**CHIMALHUACÁN
2022-2024**Cuenta Pública 2021**
Estado de Cambios en la Situación Financiera
(Cifras en Pesos)

ODAS DE CHIMALHUACAN 2085

Del 1 de Enero al 31 de Diciembre de 2021

Cuenta (3)	Nombre de la Cuenta (4)	Origen (5)	Aplicación (6)
1000	Activo		
1100	Activo Circulante	25,183,664.98	8,790,806.09
1110	Efectivo y Equivalentes	24,022,058.91	0.00
1120	Derechos a Recibir Efectivo o Equivalentes	0.00	8,790,806.09
1130	Derechos a Recibir Bienes o Servicios	1,161,606.07	0.00
1140	Inventarios	0.00	0.00
1150	Almacenes	0.00	0.00
1160	Estimación por Pérdidas o Deterioro de Activos Circulantes	0.00	0.00
1190	Otros Activos Circulantes	0.00	0.00
1200	Activo no Circulante	70,567,347.61	0.00
1210	Inversiones Financieras a Largo Plazo	0.00	0.00
1220	DERECHOS A RECIBIR EFECTIVO O EQUIVALENTES A LARGO PLAZO	0.00	0.00
1230	Bienes Inmuebles, Infraestructura y Construcciones en Proceso	58,169,033.65	0.00
1240	Bienes Muebles	10,928,369.66	0.00
1250	Activos Intangibles	0.00	0.00
1260	Depreciación, Deterioro y Amortización Acumulada de Bienes	1,469,944.30	0.00
1270	Activos Diferidos	0.00	0.00
1280	Estimación por Pérdida o Deterioro de Activos no Circulantes	0.00	0.00
1290	Otros Activos no Circulantes	0.00	0.00
2000	Pasivo		
2100	Pasivo Circulante	0.00	223,692,682.24
2110	Cuentas por Pagar a Corto Plazo	0.00	223,692,682.24
2120	Documentos por Pagar a Corto Plazo	0.00	0.00
2130	Porción a Corto Plazo de la Deuda Pública a Largo Plazo	0.00	0.00
2140	Títulos y Valores a Corto Plazo	0.00	0.00
2150	Pasivos Diferidos a Corto Plazo	0.00	0.00
2160	Fondos y Bienes de Terceros en Garantía y/o Administración a Corto Plazo	0.00	0.00
2170	Provisiones a Corto Plazo	0.00	0.00
2190	Otros Pasivos a Corto Plazo	0.00	0.00
2200	Pasivo no Circulante	0.00	0.00

2210	Cuentas por Pagar a Largo Plazo	0.00	0.00
2220	Documentos por Pagar a Largo Plazo	0.00	0.00
2230	Deuda Pública a Largo Plazo	0.00	0.00
2240	Pasivos Diferidos a Largo Plazo	0.00	0.00
2250	Fondos y Bienes de Terceros en Garantía y/o Administración a Largo Plazo	0.00	0.00
2260	Provisiones a Largo Plazo	0.00	0.00
3000	Hacienda Pública / Patrimonio		
3100	Hacienda Pública / Patrimonio Contribuido	0.00	0.00
3110	Aportaciones	0.00	0.00
3120	Donaciones de Capital	0.00	0.00
3130	Actualización de la Hacienda Pública/Patrimonio	0.00	0.00
3200	Hacienda Pública / Patrimonio Generado	136,732,475.74	0.00
3210	Resultados del Ejercicio: (Ahorro/Desahorro)	50,999,244.55	0.00
3220	Resultados de Ejercicios Anteriores	85,733,231.19	0.00
3230	Revalúos	0.00	0.00
3240	Reservas	0.00	0.00
3250	Rectificaciones de Resultados de Ejercicios Anteriores	0.00	0.00
3300	Exceso o Insuficiencia en la Actualización de la Hacienda Pública / Patrimonio	0.00	0.00
3310	Resultado por Posición Monetaria	0.00	0.00
3320	Resultado por Tenencia de Activos no Monetarios	0.00	0.00
	Total (7)	232,483,488.33	232,483,488.33

"Bajo protesta de decir verdad declaramos que los Estados Financieros y sus notas, son razonablemente correctos y son responsabilidad del emisor"




DIRECTOR GENERAL
C. BOLIVAR BARRERA RODRIGUEZ



DIRECTORA DE ADMINISTRACION Y FINANZAS
L.C.P. NALLELI ASTRID SANCHEZ DIAZ



COMISARIO
C. FAUSTINO FELIMON MENDEZ LAZARO





Cuenta Pública 2021
Estado de Flujos de Efectivo
(Cifras en Pesos)

ODAS DE CHIMALHUACAN 2085

Del 1 de Enero al 31 de Diciembre de 2021

Concepto (3)	Importe 2021 (4)	Importe 2020 (4)
Flujos de Efectivo de las Actividades de Operación		
Origen (5)	78,619,282.63	29,049,720.78
Impuestos		
Cuotas y Aportaciones de Seguridad Social		
Contribuciones de mejoras		
Derechos	32,172,860.96	15,509,585.78
Productos de Tipo Corriente		
Aprovechamientos de Tipo Corriente		
Ingresos por Ventas de Bienes y Servicios		
Ingresos no Comprendidos en los Numerales Anteriores Causados en Ejercicios Fiscales		
Anteriores Pendientes de Liquidación o Pago		
Participaciones y Aportaciones	-9,348,499.00	12,963,219.00
Transferencias, Asignaciones, Subsidios y Otras Ayudas		
Otros Orígenes de Operación	55,794,920.67	576,916.00
Aplicación	27,620,038.08	-6,382,506.42
Servicios Personales	3,855,204.52	-882,779.53
Materiales y Suministros	1,145,579.06	-4,320,728.91
Servicios Generales	10,558,076.37	11,945,107.65
Transferencias Internas y Asignaciones al Sector Público		
Transferencias al Resto del Sector Público		
Subsidios y Subvenciones	12,144,373.89	-1,351,668.70
Ayudas Sociales		
Pensiones y Jubilaciones		
Transferencias a Fideicomisos, Mandatos y Contratos Análogos		
Transferencias a la Seguridad Social		
Donativos		
Transferencias al Exterior		
Participaciones		
Aportaciones		
Convenios		
Otras Aplicaciones de Operación	-83,195.76	-11,772,436.93
Flujos Netos de Efectivo por Actividades de Operación	50,999,244.55	35,432,227.20
Flujos de Efectivo de Las Actividades de Inversión		
Origen	71,876,410.52	2,991,134.91
Bienes Inmuebles, Infraestructura y Construcciones en Proceso	58,169,033.65	

Bienes Muebles	10,928,369.66	11,743.10
Otros Orígenes de Inversión	2,779,007.21	2,979,391.81
Aplicación	8,938,262.93	14,195,421.05
Bienes Inmuebles, Infraestructura y Construcciones en Proceso		3,398,762.35
Bienes Muebles		227,707.20
Otras Aplicaciones de Inversión	8,938,262.93	10,568,951.50
Flujos Netos de Efectivo por Actividades de Inversión	62,938,147.59	-11,204,286.14
Flujos de Efectivo de Las Actividades de Financiamiento		
Origen	85,733,231.19	17,730,457.16
Endeudamiento Neto		
Interno		
Externo		
Otros Orígenes de Financiamiento	85,733,231.19	17,730,457.16
Aplicación	223,692,682.24	15,640,976.29
Servicios de la Deuda		
Interno		
Externo		
Otras Aplicaciones de Financiamiento	223,692,682.24	15,640,976.29
Flujos Netos de Efectivo por Actividades de Financiamiento	-137,959,451.05	2,089,480.87
Incremento /Disminución Neta en el Efectivo y Equivalentes al Efectivo	-24,022,058.91	26,317,421.93
Efectivo y Equivalentes al Efectivo al Inicio del Ejercicio	28,946,522.49	2,629,100.56
Efectivo y Equivalentes al Efectivo al Final del Ejercicio	4,924,463.58	28,946,522.49

"Bajo protesta de decir verdad declaramos que los Estados Financieros y sus notas, son razonablemente correctos y son responsabilidad del emisor"




DIRECTOR GENERAL

C. BOLIVAR BARRERA RODRIGUEZ





DIRECTORA DE ADMINISTRACION Y FINANZAS

L.C.P. NALLELI ASTRID SANCHEZ DIAZ



COMISARIO

C. FAUSTINO FELIPON MENDEZ LAZARO



AGUA POTABLE ALCANTARILLADO Y SANEAMIENTO DE CHIMALHUACAN

O D A P A S 2085

Notas a los Estados Financieros

NOTAS DE DESGLOSE

Período del 01 al 31 de Diciembre de 2021.

I. Notas al Estado de Situación Financiera

Activo

Efectivo y Equivalentes:

Las cifras al cierre que muestran el disponible en las cuentas Bancarias del organismo de \$ 4,924,463.58, siendo las cuentas más representativas en las que se depositan los ingresos por los derechos de agua potable que el organismo recibe, las cuentas bancaria Banamex 62140; presentando una variación global de \$ 4,978,421.86 como se muestra en el concentrado de flujos de efectivo del presente mes que se informa, en el mes siguiente se identificaran plenamente los depósitos pendientes que se quedaron en la conciliación bancaria, para realizar el registro correspondiente. Los ingresos por recaudación del mes corriente permitieron que se presente una variación negativa para el mes de Diciembre.

Derechos a recibir Efectivo y Equivalentes y Bienes o Servicios a Recibir:

Para estos rubros podemos mencionar que tenemos saldos en las cuentas de IVA Acreditable de varios ejercicios, el cual es el de mayor representatividad ya que hasta el cierre del ejercicio representa un saldo de \$ 130,559,284.36, los saldos restantes corresponden a incidencias perpetradas a las oficinas de cobro y que se encuentran en proceso judicial; es preciso comentar que La Dirección de Finanzas realizo el procedimiento Administrativo de Ejecución en contra de los ex servidores públicos de la administración 2013-2015, y se firmó un convenio que se pagó al cierre del ejercicio.

Construcciones en Proceso en Bienes del Dominio Público:

Para los efectos de este rubro, este organismo no llevo a cabo acciones para el periodo que se informa, según se reporta en el Estado de Situación Financiera y la Balanza de Comprobación del mes de Diciembre, que se reporta complementando esta información con los Informes Mensuales de Obras por Contrato, Informe de Obras por Administración, los cuales se presentan en el Módulo No.- 4, en el Submódulo de Obra; como complemento a esta información se hace la mención que se llevó a cabo una parte de la depuración de esta cuenta de construcciones en proceso de esta administración que está por terminar, se espera terminar el expediente el mes de diciembre: quedando como sigue:

CONSTRUCCIONES EN PROCESO EN BIENES DEL DOMINIO PÚBLICO DICIEMBRE 2021		IMPORTE	IMPORTE
SALDO DEL MOVIMIENTO DE BALANZA DE COMPROBACIÓN		-	-
SALDO DE IMPORTE EJECUTADO DE INFORME DE OBRA POR ADMINISTRACION		-	-
SALDO DE IMPORTE CONTRATADO DE INFORME DE OBRA POR CONTRATO		-	-
TOTAL		-	-
DIFERENCIA		-	-

Inversiones Financieras:

Para este rubro es preciso mencionar que este Organismo de Agua potable, para los efectos de las operaciones financieras del mes de Diciembre contrato Inversiones Financieras de ninguna naturaleza con ninguna institución bancaria, o para los efectos de Fideicomisos Públicos.

Bienes Muebles, Inmuebles e Intangibles:

Para los efectos de Bienes Muebles, Inmuebles e intangibles, durante el mes de Diciembre, no se adquirió ningún equipo para bienes muebles. Para los efectos de los Bienes Muebles Patrimoniales de Bajo Costo, se compraron tres radios móviles y una litera para el área de operación adquirieron equipos para el mes que se informa. Se dieron de baja los vehículos que habían sido robados al organismo.

BIENES MUEBLES DICIEMBRE 2021			COSTO
EQUIPO DE COMPUTO Y ACCESORIOS			-
MAQUINARIA, OTROS EQUIPO Y HERRAMIENTAS			-
VEHICULOS Y EQUIPO DE TRANSPORTE TERRESTRE			-
MOBILIARIO Y EQUIPO			-
TOTAL			-

De acuerdo con la LGCG, mostrando una depreciación de \$ 114,381.78 que corresponde a la depreciación de los Bienes Muebles a partir del Ejercicio 2015. Los Bienes Muebles presentan en su mayoría buenas características de uso, los que han quedado obsoletos, se trabaja en el proceso de baja para así estar en posición de mostrar cifras apegadas a la situación financiera de acuerdo con el Art. 31 de la LGCG.

Estimaciones y Deterioros:

Para los efectos de información con relación a este punto, este Organismo no ha llevado a cabo estimaciones de cuentas incobrables, o estimaciones para efectos de inventarios u otros activos.

Otros Activos: No se realizaron acciones en este rubro.

Pasivo:

Para este rubro podemos mencionar que mantenemos saldos en la cuenta de retenciones por pagar a terceros conformada por impuestos y retenciones por pagar del ejercicio corriente y los cuales se encuentran adeudados de 90, 180, 365 y mayores a 365 días.

Por lo que respecta a la Declaración Mensual del Impuesto Sobre Erogaciones por Remuneraciones al Trabajo Personal del agosto a Diciembre queda pendiente de pagar.

Para el rubro de Cuentas por Pagar a Corto Plazo, con un Plazo mayor a los 365 días, la cuenta del H. Ayuntamiento al cierre del ejercicio se encuentra saldada; El resto de los pasivos corresponden a Proveedores del ejercicio, con los que se mantiene adeudo que se vence en un plazo no mayor a 365 días y se considera deuda de gasto corriente, haciendo uso de los créditos con proveedores que se pueden conseguir.

Derivado de los trabajos realizados por el organismo, se ha tenido la necesidad de provisionar el gasto de materiales y renta de maquinaria para hacer frente a las necesidades de la población que requiere servicios de agua potable y drenaje.

II. Notas al Estado de Actividades

Ingresos de Gestión:

Este Organismo únicamente cobra Derechos de acuerdo a la clasificación de los Rubros de Ingresos, y para este rubro presentamos información de \$255,602,344.91 lo cual representa un 3.739 % por arriba de lo presupuestado para el ejercicio que se informa, de los cuales el porcentaje mayor es por los derechos de agua potable recaudados en el ejercicio por un total de \$ 133,883,300.12 lo cual representa un 2.13% arriba de lo que se tenía presupuestado para el ejercicio que se informa, así como la recuperación de los derechos de ejercicios anteriores que alcanzaron \$ 55,871,087.08 que representa un 22.86 % de lo presupuestado para el ejercicio que se informa, se trabajó para que mantener a la alza la recaudación.

Es pertinente mencionar que la evidente baja en la recaudación por los servicios que brinda este organismo es derivado de la aplicación de las medidas sanitarias aplicadas y el confinamiento de los habitantes del municipio, al cierre de este mes que se informa nos encontramos en semáforo verde.

Gastos y Otras Pérdidas:

Gastos de Funcionamiento,

Servicios Personales, para los efectos de este análisis de este rubro el gasto se ubicó por debajo del gasto presupuestal programado en un 11.38 %, las variaciones se encuentran a nivel de partida específica como se muestra a continuación.

Sueldo Base, Se presenta un considerable sobre ejercicio de un 8.84 % por arriba del presupuesto programado, y es preciso comentar que ya se realizó el ajuste salarial para los empleados sindicalizados para este ejercicio, y por el incremento de la plantilla de personal sindicalizado.

Seguridad Social, de igual forma las cuentas que comprenden este rubro presentan un subejercicio del 75.22 % derivado de las aplicaciones de los registros de las aportaciones y cuotas del ISSEMYM al cierre de Diciembre de 2021.

Para el rubro de Materiales y suministros, se tiene un subejercicio del presupuesto en su totalidad hasta por un 17.96% a nivel de capítulo general, derivado de que el personal ya está regresando a laborar al cien por ciento.

Combustibles y Lubricantes, en esta cuenta se tiene un subejercicio por 3.68% a nivel acumulado al término del mes de Diciembre.

Refacciones, Accesorios y Herramientas, a nivel mensual se subejerció un porcentaje de 57.42%.

Para el rubro de Servicios Generales, a nivel general se sobre ejerció en 47.77 %, debido al efecto del pago en el mes de marzo en el mes Diciembre de energía eléctrica al municipio, ya que municipio está pagando mes con mes el consumo de todas nuestras instalaciones.

Lo más representativo es el pago del arrendamiento de vehículos que para el cierre de este mes se subejerció en un 38.73 % acumulado del presupuesto autorizado.

En las reparaciones y mantenimiento de vehículos terrestres, se subejerció en un 30.39%, cabe mencionar que se mandaron a mantenimiento dos unidades de presión succión para que estén habilitadas para dar servicio a la comunidad en la temporada de lluvias.

En el Rubro de Subsidios y Subvenciones, se sobre ejerció el presupuesto por un 53.65%, lo que corresponde a los subsidios que se les da a los usuarios del servicio de agua potable y se muestra un incremento en función al trabajo de recuperación de rezagos que se está llevando a cabo.

En el rubro de Bienes Muebles, Inmuebles e Intangibles, para este ejercicio se tiene un subejercicio del presupuesto por 99.06%, debido a que no se adquirió ningún equipo para este mes.

Para el apartado de Obra Pública en Bienes del Dominio Público, se realizaron acciones hasta por \$ 16,427,774.60 al cierre del mes de Diciembre, el ejercicio pagado pagado fue un sobre ejercicio de 66.17%, y para los efectos de la reparación y mantenimiento de infraestructura hidráulica se contrató un estudio para subsuelo para la perforación de un pozo.

Para el rubro de Deuda Pública, se tuvo un subejercicio al alcanzar 26.09% a nivel general, pero para el análisis mensual no se afectó el presupuesto.

En las operaciones de este mes se realizaron pagos de adeudos que no se tenían registrados, pero la exigibilidad del proveedor provocó que se le pagaran los adeudos pendientes.

III. Notas al Estado de Variación en la Hacienda Pública:

Patrimonio Contribuido: Se mantiene sin variación para el mes de Diciembre del ejercicio 2021 con un saldo de \$ 128,730.95.

Patrimonio Generado de Ejercicios Anteriores: Como se puede visualizar este Organismo presenta un desahorro hasta por un importe total de \$ 146,899,819.51, esto debido a la aplicación de la depuración de la cuenta de construcciones en proceso realizada en Diciembre.

Patrimonio Generado en el Ejercicio: Como lo muestra la información financiera el Organismo presenta un resultado negativo bastante considerable, sin embargo, visualizando el panorama económico del país; se espera que ese resultado sea la coyuntura que soporte los resultados parciales por venir en este ejercicio al cierre de esta administración, se comentó con anterioridad que el H. Ayuntamiento nos otorgó apoyo financiero durante el ejercicio anterior, lo cual se pretende que para este ejercicio sea lo menor posible y así mismo, es preciso mencionar que se siguen aplicando normas y procedimientos que permitan fortalecer día con día la estructura financiera de este Organismo de Agua. Mostrando un resultado de desahorro contable del ejercicio de \$ 70,771,788.43, lo cual es resultado de los programas de subsidio aplicados para el cierre del mes de Diciembre.

IV. Notas al Estado de Flujos de Efectivo:

Orígenes. - Por la naturaleza de nuestro Organismo, nuestros recursos vienen de los derechos de agua potable que cobramos, además de los otros servicios que brindamos. Para el cierre de este mes se recaudaron \$255,602,344.91 de manera general, Para los efectos de derechos de agua se recaudaron \$ 133,833,300.12 y en el caso de los rezagos por adeudos de agua potable fue de \$55,871,087.08, lo cual representa en su conjunto un 74.24% del total del ingreso alcanzado por el organismo para el mes que se informa.

Aplicaciones. - Como se muestra, se realizaron las aplicaciones a los rubros que permiten mantener la operación del organismo así mismo, el registro de las construcciones en proceso no se ha realizado; la depuración de las cuentas de construcciones en proceso para afectar el resultado de ejercicios anteriores por el reconocimiento de las obras al momento de la depuración.

Las aplicaciones para este ejercicio alcanzaron una cifra de \$ 270,529,432.62, siendo de este gran total, la más representativa y la que más impacto fue la de Servicios Personales, la cual alcanza un importe de \$ 110,617,104.92.00 para el mes de Diciembre de 2021, mostrando un ahorro de 11.38 % para el ejercicio que se informa, para en rubro de Servicios Generales se ejerció un presupuesto de \$ 26,718,156.99

ANALISIS DE LOS SALDOS CUENTA DE EFECTIVO Y EQUIVALENTES

CONCEPTO	SALDO AÑO ANTERIOR	SALDO AÑO ACTUAL
	DICIEMBRE 2020	DICIEMBRE 2021
Efectivo en Bancos-Tesorería	28,946,522.49	4,924,463.58
Inversiones Temporales		
Fondos por Afectación Específica		
Depósitos de Fondos de terceros y Otros		
Total en Efectivo y Equivalentes	28,946,522.49	4,924,463.58

CONCILIACION DE LOS FLUJOS DE EFECTIVO NETOS DE LAS ACTIVIDADES DE OPERACION Y LA CUENTA DE AHORRO/DESAHORRO ANTES DE RUBROS EXTRAORDINARIOS

CONCEPTO	AÑO ANTERIOR dic-20	AÑO ACTUAL dic-21
Ahorro/Desahorro antes de rubros extraordinarios	10,167,343.77	146,899,819.51
Movimiento de Partidas o Rubros que no afectan el Resultado		
Depreciación	5,687,642.56	7,157,586.86
Amortización		
Incremento en las Provisiones		
Incremento en las Inversiones Producido por Revaluación		
Ganancia/Perdida en venta de Propiedad, Planta y Equipo		
Incremento en Cuentas por Cobrar		
Partidas Extraordinarias		

V. Conciliación entre los Ingresos Presupuestarios y Contables, así como entre los Egresos Presupuestarios y los Gastos Contables:

CONCILIACION CONTABLE PRESUPUESTAL DEL INGRESO DICIEMBRE 2021	
CONCEPTO	IMPORTE
INGRESOS PRESUPUESTALES	255,602,344.91
MENOS:	
INGRESOS DERIVADOS DE FINANCIAMIENTO	
INGRESOS DERIVADOS DE EJERCICIOS ANTERIORES NO APLICADOS	
AGUAL A:	
TOTAL DE INGRESOS SEGÚN ESTADO DE ACTIVIDADES	255,602,344.91


Como se puede observar los ingresos son únicamente los Derechos de agua potable que cobramos y están alineados presupuestalmente.

Se consideran ingresos antes de descuentos y bonificaciones, los cuales, por su naturaleza de presentación para efectos financieros como un egreso dentro del capítulo de Transferencias, Asignaciones, Subsidios y Otras Ayudas, que para este ejercicio cerró en \$ 38,484,788.65

CONCILIACION CONTABLE PRESUPUESTAL DEL GASTO DICIEMBRE 2021	
CONCEPTO	IMPORTE
GASTOS PRESUPUESTALES	33,953,728.73
MENOS:	
ADQUISICION DE ACTIVO FIJO	
CONSTRUCCIONES EN PROCESO	
DEUDA PUBLICA (AMORTIZACION DE CAPITAL)	
ANTICIPO A PROVEEDORES	
ALMACEN DE MATERIALES Y SUMINISTROS	
OTROS GASTOS	
MAS:	
OTROS GASTOS Y PERDIDAS EXTRAORDINARIAS	7,157,586.86
OTROS GASTOS	16,763.97
ALMACEN DE MATERIALES Y SUMINISTROS	
IGUAL A:	
TOTAL DE GASTOS SEGÚN ESTADO DE ACTIVIDADES	34,084,874.48

Como se muestra en la conciliación anterior, los egresos contables no presupuestales se encuentran identificados para los efectos financieros y tienen relación con los pagos realizados a proveedores que no tenían como referente una provisión al gasto durante el ejercicio anterior, pero fue necesario realizar el pago para evitar juicios con los proveedores.

 DIRECTOR GENERAL
 C. BOLIVAR BARRERA RODRIGUEZ
 DIRECTORA DE ADMINISTRACION Y FINANZAS
 L.C.P. NALLELI ASTRID SANCHEZ DIAZ
 C. FAUSTINO FELIMON MENDEZ LAZARO



**AGUA POTABLE ALCANTARILLADO Y SANEAMIENTO DE CHIMALHUACAN
ODAPAS 2085**

**Notas a los Estados Financieros
NOTAS DE MEMORIA (CUENTAS DE ORDEN)**

Periodo del 01 al 31 de Diciembre de 2021.

B) Notas de Memoria (Cuentas de Orden)

Cuentas de Orden Contables y Presupuestarias

Contables:

Valores: No se registraron movimientos en este rubro durante el ejercicio 2021.

Emisión de obligaciones: En este rubro durante el ejercicio 2021, no se emitieron documentos.

Avales y Garantías: Para el ejercicio 2021, no se solicitaron avales o Garantías.

Juicios: No se registraron movimientos en este rubro durante el ejercicio 2021.

Contratos para Inversión Mediante Proyectos para Prestación de Servicios (PPS) y Similares: No se registraron movimientos en esta rubro durante el ejercicio 2021.

Bienes en concesión y en comodato: No se registraron movimientos en esta rubro durante el ejercicio 2021, sin embargo; mantenemos unidades del H. Ayuntamiento, en comodato para su uso y mantenimiento, son unidades de succión presión, conocidas como Vector, unidades pipas para el reparto de agua potable, así mismo; camionetas para realizar las operaciones diarias.

Cuentas de Orden Presupuestarias:

Cuentas de Ingresos:

CUENTA	NOMBRE	IMPORTE	RELACION PORCENTUAL
8110	LEY DE INGRESOS ESTIMADA	275,846,692.00	100%
8120	LEY DE INGRESOS POR EJECUTAR		0%
8150	LEY DE INGRESOS RECAUDADA	331,912,927.58	20.33
8210	PRESUPUESTO DE EGRESOS APROBADO	275,846,692.00	100%



Como se puede mostrar en el resumen anterior de acuerdo con lo presupuestado se tiene un porcentaje bastante aceptable de recaudación con relación a la Ley de Ingresos aprobada para el ejercicio 2021, tomado en consideración la situación de emergencia sanitaria que se esta viviendo en el Estado de México y que al cierre de este mes aún seguía el semáforo sanitario en color amarillo.

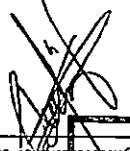

Cuentas de Egresos:

CUENTA	NOMBRE	IMPORTE	RELACION PORCENTUAL
8210	PRESUPUESTO DE EGRESOS APROBADO	275,846,692.00	100%
8220	PRESUPUESTO DE EGRESOS POR EJERCER	15,415,038.05	5.59%
8240	PRESUPUESTO DE EGRESOS COMPROMETIDO	176,641.46	0.06%
8250	PRESUPUESTO DE EGRESOS DEVENGADO	20,555,655.97	7.50%
8270	PRESUPUESTO DE EGRESOS PAGADO	270,529,432.62	98.73%

La presentación anterior muestra cómo se comportaron las cuentas de orden por la aplicación de los egresos, durante el ejercicio 2021; se muestra consistencia en el presupuesto por ejercer por 5.59% al cierre del mes de diciembre; así mismo, el presupuesto devengado se mantiene en un 7.50%; con relación al presupuesto pagado que alcanza un porcentaje de 98.73 %, con respecto al presupuesto de egresos aprobado.

Con la finalidad de mostrar la información correctamente, los recursos del organismo se están aplicando con eficiencia, eficacia y honradez para cumplir con los objetivos y los programas a los que se asignaron.


 DIRECTOR GENERAL
C. BOLIVAR BARRERA RODRIGUEZ

DIRECCIÓN GENERAL


 DIRECTORA DE ADMINISTRACIÓN FINANZAS
LIC. P. BALLETE ASTUDILLO

DIRECCIÓN DE ADMINISTRACIÓN Y FINANZAS

AGUA POTABLE ALCANTARILLADO Y SANEAMIENTO DE CHIMALHUACÁN O D A P A S 2085

Notas a los Estados Financieros Notas de Gestión Administrativa Periodo del 01 al 31 de Diciembre 2021.

Introducción:

La información financiera del organismo de agua potable alcantarillado y saneamiento de Chimalhuacán, se elaboró con los lineamientos vigentes para el ejercicio 2021, relacionados con la integración, presentación y cumplimiento, así mismo; presentan información fidedigna de la situación del organismo. Una de las políticas que pudieran afectar las decisiones en periodos posteriores del organismo, obedecería a lo relacionado con el ingreso y las campañas de descuentos que pudieran afectar la recaudación de ejercicios posteriores.

Panorama Económico:

Este Organismo de Agua Potable, no puede sustraerse del complicado entorno económico nacional, la recesión que experimenta el país en la actualidad limita y restringe las posibilidades financieras en todos los sectores incluyendo el sector gubernamental. Por consecuencia, para mantener la operación y solventar el gasto corriente de las operaciones financieras en su totalidad, este organismo ejercerá estrictamente los recursos y los orientará para satisfacer las demandas ciudadanas en cuanto al suministro de agua potable y servicios de mantenimiento al drenaje. Como consecuencia de la gran demanda ciudadana, para llevar el vital líquido (agua potable) a toda la población, aunado a la situación económica, agravado por la espiral inflacionaria derivada de los aumentos en la gasolina; todas las medidas económicas que se han tomado nos han afectado de manera casi inmediata. Sin embargo; este organismo continuara con el trabajo de reducción de gastos para cumplir con las demandas ciudadanas.

Autorización e Historia:

Se tiene registro que con fecha 14 de mayo de 1977, los usuarios titulares del entonces Sistema de Agua Potable de los Barrios del Municipio de Chimalhuacán, y ante la presencia de funcionarios públicos del H. Ayuntamiento, se reunieron en la escuela "Francisco Sarabia", con el fin de nombrar un Presidente del Sistema de Agua Potable del Municipio, siendo designado el C. Javier Buendía Buendía. Así mismo, con fecha 23 de mayo de 1983, ante la presencia del Lic. Gabriel M. Ezeta Moll, Notario Público Número 15 de la ciudad de Toluca, Estado de México, hizo constar la integración del Consejo Directivo del Organismo Público Descentralizado denominado "Agua y Saneamiento de Chimalhuacán", cuya existencia jurídica se origina en la Ley que crea el Organismo Público Descentralizado por servicios de carácter paramunicipal denominado "Agua y Saneamiento de Chimalhuacán", según el decreto número 171, y publicado en la Gaceta de Gobierno el 13 de octubre de 1983; de igual forma, dicha ley regulaba los fines, atribuciones, patrimonio, organización, control y vigilancia, prerrogativas y franquicias del Organismo Descentralizado.

Posteriormente el 08 de octubre de 1991 por decreto del Ejecutivo Estatal se promulga la “Ley de Organismos Públicos Descentralizados de carácter Municipal para la Prestación de los servicios de Agua Potable, Alcantarillado y Saneamiento” por virtud de la cual se regularon los organismos municipales, descentralizados por servicio, en materia de agua. El 04 de febrero de 1994 el Ejecutivo Estatal aprueba el decreto de la Legislatura número 19, en el que en su artículo único establece que “El Organismo Público Descentralizado por servicios de carácter paramunicipal, denominado Agua y Saneamiento de Chimalhuacán, se sujetara...” a la referida Ley y en su artículo SEGUNDO Transitorio instruye que “Se derogan las disposiciones del decreto numero 171... excepto la relativa a la creación del Organismo... que tendrá el carácter de Organismo Público Descentralizado para la Prestación de los Servicios de Agua Potable, Alcantarillado y Saneamiento del Municipio de Chimalhuacán.

No cabe duda que en el transcurso de la historia desde los inicios del 13 de octubre de 1983 y la fecha en que las autoridades municipales han levantado bandera blanca en el suministro de agua potable a la población, los tiempos actuales hay un avance y crecimiento de manera muy importante que han hecho del municipio un municipio vanguardista, cada día más poblado y esto a su vez exige servicios de agua potable y drenaje; así pues, debido a estas exigencias la estructura misma del organismo y los avances tecnológicos también influyen para el gran crecimiento que se tiene hoy en día.

Organización y Objeto Social:

Hay que asegurar que la prestación de los servicios de agua potable, alcantarillado y saneamiento se otorgue a los habitantes de Chimalhuacán, con cantidad, oportunidad y calidad, estableciendo un precio justo por ellos. Trabajar con altos estándares de eficiencia y eficacia mediante la aplicación de normas, leyes y tecnologías, con una administración basada en la calidad, honestidad, profesionalismo y compromiso de sus trabajadores. Promover en la población Chimalhuacán una cultura del cuidado y protección del agua y el medio ambiente. La organización del organismo ha trabajado mucho para tener una operación eficiente y coordinada de las áreas correspondientes y que cada integrante de dichas áreas asuma con responsabilidad y ética para que desempeñen mejor su trabajo. Durante el ejercicio fiscal 2021, se mantiene la misma estructura administrativa que hace más funcional la operación del organismo, evitando la burocratización de las operaciones, los trámites y la prestación de los servicios.

Bases de Preparación de los Estados Financieros:

Para la preparación de los estados financieros, es preciso mencionar que se observan los lineamientos contenidos en la Ley General de Contabilidad Gubernamental, Políticas para la Integración del Informe Trimestral de los Sujetos Obligados de Fiscalización Municipales para el Ejercicio 2021, Ley de Fiscalización Superior del Estado de México, Código Financiero del Estado de México y Municipios, observando las Normas Contables y Lineamientos para la Generación de Información Financiera Emitidos por el Consejo Nacional de Armonización Contable (CONAC).

Políticas de Contabilidad Significativas:

Siempre este organismo se apega a los lineamientos vigentes para cumplir con la autoridad fiscalizadora y los códigos de ética profesional, para realizar de manera responsable los registros contables para así tener bases suficientes y competentes para la toma de decisiones; observando también la normatividad en todos los registros de las operaciones contables y administrativas del organismo.

De manera enunciativa comentamos que, para este ejercicio, la meta es estar al corriente con el pago de impuestos, retenciones y contribuciones de seguridad social a cargo del organismo, para terminar la administración con un buen resultado para efectos financieros.

Reporte Analítico del Activo:

El activo es primordial para todo ente económico y en este caso, es vital para el organismo contar con bienes eficientes para cumplir con el objetivo de llevar agua potable y servicios de drenaje a la población, en este rubro se está verificando y analizando la depuración de bienes muebles propiedad del organismo; ya se realizó la baja de los vehículos robados, el registro de baja de los bienes muebles obsoletos de registrará el siguiente mes, a la fecha de presentar esta información podemos decir que se tiene un avance considerable para los efectos de la depuración del inventario de bienes muebles, que le permitirá al organismo mostrar información actualizada para la adecuada toma de decisiones.

Para los efectos de Bienes Muebles, Inmuebles e intangibles, durante el mes de diciembre, no se adquirió ningún equipo. Para los efectos de los Bienes Muebles Patrimoniales de Bajo Costo, se adquirieron dos radios de comunicación portátiles con su respectiva fuente de poder y una litera para el pozo rancho las nieves

BIENES MUEBLES DICIEMBRE 2021.				COSTO
EQUIPO DE COMPUTO Y ACCESORIOS				-
MAQUINARIA, OTROS EQUIPO Y HERRAMIENTAS				-
VEHICULOS Y EQUIPO DE TRANSPORTE TERRESTRE				-
MOBILIARIO Y EQUIPO				-
			TOTAL	-

De acuerdo con la L.G.C.G. Art. 31; se presenta una depreciación acumulada de \$ 7,157,586.586

Fideicomisos, Mandatos y Contratos Análogos:

No se realizaron registros en este rubro para el ejercicio de 2021.

Información sobre la Deuda y el Reporte Analítico de la Deuda:

Es de gran importancia reconocer la deuda que se tiene con proveedores y esto se debe a la fuerte demanda de usuarios, situación que motiva el incremento de gastos de operación y la contraparte es que se está trabajando para el incremento de los ingresos.

Se cancelo el adeudo con el H. Ayuntamiento por el registro de las cuotas del ISSEMYM que el municipio paga de manera directa para apoyarnos financieramente, al cierre del ejercicio se registraron todos los descuentos realizados al Municipio durante el ejercicio que termina, se facturaron todos los importes como un apoyo financiero del municipio y se aplicaron a la cuenta de pasivo por el registro de los mensuales de cuotas y retenciones.

Cabe mencionar, que se está provisionando el importe de impuesto sobre remuneraciones personales de cada mes, y se paga el mes siguiente, para efectos de registro contable.

Ahora bien, hasta el 31 de Diciembre de 2021 no se tiene deuda contratada con el sistema financiero. La única deuda que se presenta es con los proveedores de bienes y servicios.

Debemos mencionar también que por las necesidades financieras y por los requerimientos técnicos del organismo fue necesario provisionar gastos realizados para dejar registrada de manera precisa la deuda con los proveedores.

De igual forma informamos que se realizó un pago al municipio relacionado con energía eléctrica para compensar en parte todo lo que paga por las instalaciones del organismo durante el ejercicio.

Calificaciones Otorgadas:

No se ha tenido alguna calificación a este organismo de manera oficial.

Proceso de Mejora:

Definitivamente con la autorización de los Manuales de Procedimientos de las diferentes áreas conforme al nuevo organigrama de este ente público, ha beneficiado de manera significativa los procesos evitando burocratizar los servicios que ofrece el organismo. El Manual de organización sigue vigente, así como el Reglamento Interno del Organismo. Se trabajaron y se está pendiente de la observación que se pudiera generar a las fichas de seguimiento para la Guía consultiva de Desempeño Municipal 2021(GDM); durante el ejercicio 2020, se obtuvo una calificación aceptable, y para este ejercicio se está trabajando para mejorar la calificación en este proceso de mejora continua 2021.

Información por Segmentos: La información siempre se tiene lista para consulta y revisiones necesarias por periodos que marca la normatividad.

Eventos Posteriores al Cierre:

Indudablemente existe un efecto al cierre del ejercicio, se comenzó a trabajar con la depuración de saldos de cuentas que ya no tienen movimiento, así como una depuración en las conciliaciones bancarias, ya que se mantienen registros que por carecer de información suficiente y en original no han salido de conciliación. También las provisiones por pagar a proveedores se están liquidando de manera paulatina y que presupuestalmente se consideraron en las ADEFAS para el presupuesto 2022. Con la firme intención de sanear las finanzas del organismo, el Municipio de Chimalhuacán nos estará apoyando para hacer frente a los compromisos.

Partes Relacionadas:

Algunas partes relacionadas, podremos considerar los conceptos por consumo de Energía Eléctrica e ISSEMYM debido a que existe convenio de estas instituciones con el H. Ayuntamiento de Chimalhuacán, para que se paguen adeudos de ejercicios anteriores, a nombre del organismo que se están aplicando y pagando de manera puntual, sin embargo; esos importes se los debemos al H. Ayuntamiento. De igual forma se firmó un convenio para que el importe de los derechos por extracción de aguas nacionales que cobra la CONAGUA, así como la descarga de aguas residuales a cargo del municipio, se le está descontando vía participaciones al H. Ayuntamiento. Por otro lado, se puede mencionar y afirmar que no existen partes relacionadas que ejerzan influencia sobre la toma de decisiones financieras y operativas.

Responsabilidad Sobre la Presentación Razonable de la Información Contable:

La información financiera del organismo, para los efectos del ejercicio de 2021, reflejan la veracidad de las operaciones generadas y registradas patrimonial y presupuestalmente conforme a la Ley de Contabilidad Gubernamental, así como a las normas emitidas por la CONAC y las políticas que se establecen en el Manual Único de Contabilidad Gubernamental para las Dependencias y Entidades Públicas del Gobierno y Municipios del Estado de México, así como los Políticas para la Integración del Informes Trimestral de los Sujetos Obligados de Fiscalización Municipales para el Ejercicio 2021.



DIRECTOR GENERAL

C. POLIVAR BARRERA RODRIGUEZ




DIRECTORA DE ADMINISTRACIÓN Y FINANZAS

L.C.P.



COMISARIO

C. FAUSTINO FELIMON MENDEZ LAZARO





Cuenta Pública 2021

Endeudamiento Neto
(Pesos)

Entidad Municipal: (1) __

AJ_31_de_DICIEMBRE_de 2021 (2)

Identificación de Crédito o Instrumento					Contratación / Colocación (8)	Amortización (9)	Endeudamiento Neto (10)
Institución bancaria quien emitió el crédito (3)	Nombre de a quien se otorga el crédito (4)	Fecha en la que se otorga el crédito (5)	Fecha de vencimiento del crédito (6)	Núm. de cuenta del crédito (7)	A	B	C=A - B

Créditos Bancarios

(A) Ejercicio 2021



NO APLICA							
Total créditos bancarios (11)							

Otros Instrumentos de Deuda

(A) Ejercicio 2021

NO APLICA							
Total otros instrumentos de deuda (12)							
Total (13)							

"Bajo protesta de decir verdad declaramos que los Estados Financieros y sus notas, son razonablemente correctos y son responsabilidad del emisor"



COMISARIO
C. FAUSTINO FELIX MON VENEZ LAZARO



Cuenta Pública 2021

Intereses de la Deuda
(Pesos)

Al 31 de DICIEMBRE de 2021 (2)

Entidad Municipal: (1) __

Identificación de Crédito o Instrumento					Recurso	
Institución bancaria quien emitió el crédito (3)	Nombre de a quien se otorga el crédito (4)	Fecha en la que se otorga el crédito (5)	Fecha de vencimiento del crédito (6)	Núm. de cuenta del crédito (7)	Devengado (8)	Pagado (9)

Créditos Bancarios

(A) Ejercicio 2021

NO APLICA

Total créditos bancarios (10)

Otros Instrumentos de Deuda



(A) Ejercicio 2021



CHIMALHUACAN 0085

ESTADO ANALITICO DEL EJERCICIO DEL PRESUPUESTO DE EGRESOS DETALLADO - LDF
 CLASIFICACION DE SERVICIOS PERSONALES POR CATEGORIA
 DEL 1 DE ENERO AL 31 DE DICIEMBRE DE 2021
 (P E S O S)

CONCEPTO (c)	EGRESOS					SUB EJERCICIO
	APROBADO (d)	AMPLIACIONES / (REDUCCIONES)	MODIFICADO	DEVENGADO	PAGADO	
I. Gasto No Etiquetado	124,826,743.00	0.00	124,826,743.00	123,019,660.92	110,617,104.92	1,807,082.08
A. Personal Administrativo y de Servicio Público	124,826,743.00	0.00	124,826,743.00	123,019,660.92	110,617,104.92	1,807,082.08
B. Magisterio	0.00	0.00	0.00	0.00	0.00	0.00
C. Servicios de Salud (C=c1+c2)	0.00	0.00	0.00	0.00	0.00	0.00
c1. Personal Administrativo	0.00	0.00	0.00	0.00	0.00	0.00
c2. Personal Médico, Paramédico y afín	0.00	0.00	0.00	0.00	0.00	0.00
D. Seguridad Pública	0.00	0.00	0.00	0.00	0.00	0.00
E. Gastos asociados a la implementación de nuevas leyes federales o reformas a las mismas	0.00	0.00	0.00	0.00	0.00	0.00
e1. Nombre del Programa o Ley 1	0.00	0.00	0.00	0.00	0.00	0.00
e2. Nombre del Programa o Ley 2	0.00	0.00	0.00	0.00	0.00	0.00
e3. Nombre del Programa o Ley 3	0.00	0.00	0.00	0.00	0.00	0.00
e4. Nombre del Programa o Ley 4	0.00	0.00	0.00	0.00	0.00	0.00
e5. Nombre del Programa o Ley 5	0.00	0.00	0.00	0.00	0.00	0.00
F. Sentencias laborales definitivas	0.00	0.00	0.00	0.00	0.00	0.00
II. Gasto Etiquetado	0.00	0.00	0.00	0.00	0.00	0.00
A. Personal Administrativo y de Servicio Público	0.00	0.00	0.00	0.00	0.00	0.00
B. Magisterio	0.00	0.00	0.00	0.00	0.00	0.00
C. Servicios de Salud (C=c1+c2)	0.00	0.00	0.00	0.00	0.00	0.00
c1. Personal Administrativo	0.00	0.00	0.00	0.00	0.00	0.00
c2. Personal Médico, Paramédico y afín	0.00	0.00	0.00	0.00	0.00	0.00
D. Seguridad Pública	0.00	0.00	0.00	0.00	0.00	0.00
E. Gastos asociados a la implementación de nuevas leyes federales o reformas a las mismas	0.00	0.00	0.00	0.00	0.00	0.00
e1. Nombre del Programa o Ley 1	0.00	0.00	0.00	0.00	0.00	0.00
e2. Nombre del Programa o Ley 2	0.00	0.00	0.00	0.00	0.00	0.00
e3. Nombre del Programa o Ley 3	0.00	0.00	0.00	0.00	0.00	0.00
e4. Nombre del Programa o Ley 4	0.00	0.00	0.00	0.00	0.00	0.00
e5. Nombre del Programa o Ley 5	0.00	0.00	0.00	0.00	0.00	0.00
F. Sentencias laborales definitivas	0.00	0.00	0.00	0.00	0.00	0.00
III. Total del Gasto en Servicios Personales (III=I+II)	124,826,743.00	0.00	124,826,743.00	123,019,660.92	110,617,104.92	1,807,082.08



COMISARIO
 C. FAUSTINO BELMON MENDEZ
 LAZARO